



Steigen kommune

BUDSJETT 2010



Administrasjonens forslag

2. desember 2009



Innhold

1. Innledning	2
2. Økonomiplan 2010-2013	2
3. Budsjettprosess.....	3
4. Administrasjonens budsjettforslag	4
4.1 Konsekvensjustert budsjett	4
4.2 Nye tiltak (utgiftsøkninger).....	4
4.3 Nye utgiftsreduksjoner (kutt).....	6
4.4 Samlet budsjettforslag.....	8
5. Statsbudsjettet 2010 – det økonomiske opplegget for kommunal sektor.....	9
6. Befolkningsutvikling og befolkningsprognoser	10
7. Kommunens inntekter	11
7.1 Statlige rammeoverføringer	11
7.2 Skatteinntekter.....	12
7.3 Frie inntekter	13
8. Kommunens utgifter.....	14
8.1 Fordeling av utgifter.....	14
8.2 Driftsutgifter.....	14
9. Kommunens lånegjeld.....	16
10. Investeringer.....	16
10.1 Investeringsprosjekter	16
10.2 Finansiering av investeringsprosjektene	19
11. Vurderinger/konklusjoner	19
12. Tjenesteområdenes kommentar til budsjett 2010.....	21
13. Tallbudsjett:	
▪ Investeringsbudsjett 2010	
▪ Hovedoversikt driftsbudsjett 2010	
▪ Detaljert driftsbudsjett 2010	



1. Innledning

Steigen kommune hadde ved utgangen av 2008 et akkumulert underskudd på 9,676 mill. kroner. I økonomiplanen for 2010-2013 er det forutsatt at hele dette underskuddet skal dekkes inn i løpet av perioden 2010-2013. Dette er en krevende plan.

Forslag til statsbudsjettet for 2010 ga Steigen kommune en økning i frie inntekter på 1,5 mill. kroner fra 2009 til 2010. Dette tilsvarer en inntektsøkning på 1,2 %. Samtidig er utgiftsveksten for kommunene beregnet til 3,1 %. Kommunen blir dermed langt fra kompensert for utgiftsøkningen fra 2009 til 2010. En av grunnene til denne lave veksten i frie inntekter er imidlertid at vi fikk en ekstra tildeling av skjønnsmidler i 2009 i forbindelse med flytting av ungdomsskolen.

Etter at statsbudsjettet ble lagt frem er nye folketall offentliggjort. Disse viser at Steigens folketall er redusert med 25 personer, samtidig som landets befolkning øker. Disse endringene innebærer en reduksjon av Steigen kommunes frie inntekter på 0,9 mill. kroner i forhold til det som ble lagt til grunn i forslaget til statsbudsjett. Denne endringen er lagt til grunn for administrasjonens budsjettforslag.

Steigen kommune har de senere år gjort betydelige reduksjoner i kommunens driftsutgifter, og da i hovedsak i form av reduksjoner og bortfall av kommunale stillinger. Dette er gjort på samme tid som tjenestetilbudet, både i omfang og kvalitet, i stor grad er opprettholdt. Når vi i tillegg opplever nedgang i kommunens inntekter, blir det å oppnå budsjettbalanse en svært krevende oppgave.

I administrasjonens budsjettforslag for 2010 er det tatt utgangspunkt i en videreføring av dagens driftsnivå. Det er imidlertid lagt inn kutt på en rekke områder på til sammen 2,81 mill. kroner, hvorav 2,2 mill. kroner ble vedtatt av kommunestyret i forbindelse med behandling av økonomiplanen. Når det gjelder nye tiltak som gir utgiftsøkninger, er disse lagt på et nøkternt nivå. Til sammen foreslås det økninger på 1,428 mill. kroner, hvorav 410 000 kroner gjelder Salten brann. Forslagene er nærmere omtalt nedenfor. Samlet legges det frem et budsjettforslag som dekker inn 1,934 mill. kroner av tidligere års underskudd.

2. Økonomiplan 2010-2013

Som følge av at Steigen kommune ble en Robek-kommune fra 2007 må kommunen utarbeide en forpliktende plan som viser konkrete tiltak for hvordan kommunen skal nedbetale tidligere års underskudd. Denne planen er også en forutsetning for å kunne få utbetalt skjønnsmidler.

For å forenkle prosessene har arbeidet med å utarbeide forpliktende plan vært inkludert i arbeidet med økonomiplanen. Økonomiplan for 2010-2013 ble behandlet i kommunestyret 17. juni 2009. Kommunestyret vedtok i denne forbindelse, under sak 20/09, blant annet følgende:



Utgiftsreduksjoner/inntektsøkninger:

<i>Kommunal stipendordning</i>	<i>50 000</i>
<i>Reduksjon stilling økonomiavdeling og servicekontor</i>	<i>450 000</i>
<i>Reduksjon tilskudd kirkelig fellesråd</i>	<i>50 000</i>
<i>Reduserte leiebilutgifter</i>	<i>50 000</i>
<i>Reduksjon kulturskole</i>	<i>145 000</i>
<i>Reduksjon skoleskys og driftsmidler</i>	<i>220 000</i>
<i>Reduksjon ekstrahjelp personlig assistanse</i>	<i>100 000</i>
<i>Nygårdsheimen, redusert husleie</i>	<i>150 000</i>
<i>Formannskapets disposisjonspost</i>	<i>125 000</i>
<i>Bevilgninger næringstiltak</i>	<i>100 000</i>
<i>Forsikring fiskeri</i>	<i>9 000</i>
<i>Bortfall kommunalt tilskudd Løvøyruta</i>	<i>26 000</i>
<i>Økning kommunale avgifter til selvkost</i>	<i>360 000</i>
<i>Reduserte utgifter brannberedskap</i>	<i>365 000</i>
<i>Sum</i>	<i>2 200 000</i>

I forbindelse med sak 20/09 – Økonomiplan for årene 2010-2013 fremmes følgende forslag: Forslaget om nedleggelse av kulturkontoret i Steigen med en årlig besparelse på kr. 300.000,- oversendes formannskapet for utredning i forbindelse med utarbeidelse av budsjett for 2010.

På prinsipielt grunnlag må Steigen kommune vurdere å selge alle næringsvirksomheter og næringsseiemidler kommunen har. Steigen kommune skal yte tjenester til befolkningen, ikke drive næringsvirksomhet. Næringsvirksomhet som stiller krav til offentlig eierskap omfattes selvfølgelig ikke.

Eiendomsskatt økes med kr. 200.000,-.

Økonomiplanen for 2010-2013 la til grunn et overskudd i 2010 på 5,378 mill. kroner.

3. Budsjettprosess

Administrasjonens budsjettforslag for 2010 er resultatet av en lang og grundig prosess som startet med utarbeidelse av økonomiplan for 2010-2013 i løpet av våren 2009. Det ble da foretatt en gjennomgang av alle ikke-lovpålagte oppgaver som kommunen utfører. Basert på denne gjennomgangen ble det vedtatt innsparinger på en rekke områder. Dette la grunnlag for en økonomiplan som dekker inn hele det akkumulerte underskuddet frem til 2013.

Administrasjonen har delt budsjettprosessen for 2010 i tre deler: Konsekvensjustert budsjett (konsekvensen av å videreføre dagens drift), forslag til nye tiltak (utgiftsøkninger), og forslag til nye kutt (utgiftsreduksjoner). Den enkelte budsjettansvarlig for hver enkelt budsjettpost (fagkoordinator m.fl.) har utarbeidet forslag til konsekvensjustering og nye tiltak og kutt innenfor sitt ansvarsområde. Disse forslagene er så grundig diskutert i rådmannens lederteam, blant annet på en to dagers budsjettsamling i oktober.



Budsjettsituasjonen for 2010 ble første gang presentert for formannskapet og representanter for fagforeningene 4. november 2009. Det ble også avholdt et arbeidsmøte i kommunestyret 11. november 2009 der representanter fra fagforeningene deltok. På arbeidsmøtet diskuterte kommunestyremedlemmene og fagforeningsrepresentantene administrasjonens forslag til nye tiltak og kutt i budsjettet for 2010. I tillegg ble en rekke andre forslag til endringer av budsjettet diskutert.

Basert på de administrative og politiske diskusjonene av budsjettet for 2010 har administrasjonen kommet frem til det budsjettforslaget som fremmes her.

4. Administrasjonens budsjettforslag

4.1 Konsekvensjustert budsjett

Konsekvensjustert budsjett viser konsekvensen av å videreføre kommunens drift på dagens nivå. Det konsekvensjusterte budsjettet er basert på vedtatt budsjett for 2009. I tillegg er det lagt inn følgende endringer i forhold til budsjettet for 2009:

- Forventet lønnsnivå per 1. januar 2010
- Avsetning for lønnsoppgjør for 2010
- Beregnede pensjonskostnader
- Avtaler mv. som er politisk vedtatt og som får virkning for 2010
- Effekt i 2010 av vedtak gjort i 2009, inkludert innsparinger på 2,2 mill. kroner som ble vedtatt i forbindelse med økonomiplanen for 2010-2013
- Inn-/utfasing av prosjekter som er politisk vedtatt
- Frie inntekter basert på statsbudsjettet for 2010 og folketall 1. oktober 2009
- Enkelte flyttinger av mindre beløp fra en budsjettpost til en annen
- Enkelte endringer der budsjettet ikke har stått i forhold til faktisk forpliktelse
- Økning av leieinntekter m.m. med 3,1 prosent
- Avdrags- og renteutgifter basert på forventet lånevolum og rentenivå
- Endringer i forslag til statsbudsjett for 2010, blant annet endret regelverk for statlig tilskudd til ressurskrevende tjenester

Det konsekvensjusterte budsjettet viser et overskudd på 2,751 mill. kroner.

Prisjustering er kun lagt inn der det nødvendig for å gi et realistisk budsjett. Dette gjelder for eksempel innkjøp av mat til Steigentunet og strømavgifter. På andre forbruksposter, der forbruket i større grad kan styres, er det *ikke* lagt inn prisstigning. Dette innebærer et reelt kutt på disse postene. Dette gjelder blant annet bevilgning til kontormateriell og veigrus.

4.2 Nye tiltak (utgiftsøkninger)

Avdelingene har gjort en vurdering av behovet for utgiftsøkninger for 2010. Disse ble forelagt Kommunestyret i et arbeidsmøte om budsjettet 11. november 2010. På bakgrunn av kommunens vanskelige økonomiske stilling er det lagt til grunn at kun helt nødvendige nye tiltak skal innføres i 2010. Det foreslås nye tiltak for 1,428 mill. kroner. Tiltakene omtales nærmere nedenfor. Følgende nye tiltak foreslås:



RÅDMANNENS KOMMENTAR TIL BUDSJETTET FOR 2010

<i>Ansvar</i>	<i>Beskrivelse</i>	<i>Beløp</i>
1200	Oppvekstavdeling, 20% stilling	116 500
1294	Voksenopplæring	286 000
1330	Pleie/omsorgsavdeling, 60% stilling	295 000
1427	Driftspersonell Steigentunet	20 000
1427	Renovasjon Steigentunet	70 000
1500	Kommunedelplan Leines-Helnes	200 000
1510	Maskiner grøntanlegg	30 000
1520	GIS-line (programvare vann/avløp)	0
1550	Salten brann	410 000
Sum		1 427 500

1200 Oppvekst administrasjon (116 500 kroner)

Arbeidsmengden på Oppvekstavdelingen er for stor i forhold til dagens bemanning. Resultatet er at mange ofte må vente på å få svar på henvendelser og brev, og mange store saker blir ferdig i siste liten. Det er ønskelig å knytte en utvidelse på 20% stilling til allerede eksisterende fagveilederstilling. Dette vil gi nødvendig fleksibilitet i stillingen og faglig bredde.

1294 Voksenopplæring (286 000 kroner)

På bakgrunn av klage på tidligere vedtak fikk to vokselever medhold av Fylkesmannen. På denne bakgrunn må Steigen kommune tilby 14 timer mer grunnskoleopplæring med oppstart 2. november 2009. Utgiftene er beregnet for hele 2010 og tilsvarer 60% stilling.

1330 Steigentunet stab (295 000 kroner)

Nye oppgaver:

Mølnmoa og barnebolig overføres pleie- og omsorgstjenesten fra Sosialavdelingen. Avdelingen kan ikke overta disse oppgavene uten nye ressurser.

Lederstruktur:

Pleie- og omsorgsavdelingen har i dag 64,5 årsverk og 2 administrative lederstillinger: pleie- og omsorgsleder og leder for hjemmetjenesten. Sykehjemmet har 5 bogrupper med hver sin bogruppeleder. Omsorgsboligene i 3. etasje har også en daglig leder. Disse lederne har ingen administrativ tid, og er en del av den faste grunnbemanningen.

Manglende lederressurser gjør at pleie- og omsorgsleder må håndtere personal- og pasientsaker som burde vært løst på et lavere nivå. Dette går på bekostning av økonomistyring, fagutvikling og effektiv drift.

Sykehjemmet har et stort overbelegg. Dette gir økt sykefravær og andre økte kostnader. Presset på sykehjemsplasser må derfor reduseres. Omlegging av lederstruktur i pleie- og omsorg er viktig for å oppnå dette, og er i tråd med anbefalinger i NIFO-rapport 2009.

Lederstrukturen utformes gjennom en prosess med de ansatte basert på følgende prinsipper:

- Bogruppene tilføres administrativ ressurs på til sammen 60% stilling.
- Omsorgsboligene på Steigentunet knyttes til hjemmetjenesten.
- Dagens lederressurs i hjemmetjenesten deles opp slik at leder for omsorgsboligene og de 3 områdesykepleierne får lederansvar.



RÅDMANNENS KOMMENTAR TIL BUDSJETTET FOR 2010

- Bogrupperledere og områdesykepleiere i hjemmetjenesten danner et lederteam med ansvar for at overbelegget på sykehjemmet må reduseres.
- Sykehjemmet og hjemmetjenesten får en ledelse som er nærmere personalet og brukerne, og som er ansvarlig for personaloppfølging og økonomi. Dette vil føre til sterkere budsjettstyring og et bedre arbeidsmiljø og mindre sykefravær.
- Pleie- og omsorgsleder vil kunne konsentrere seg om overordnede oppgaver som økonomistyring og fagutvikling.
- Modellen evalueres etter ett år opp mot effekt på blant annet overbelegg på sykehjem, kostnader på ekstrahjelp og sykefravær.

1427 Steigentunet (90 000 kroner)

Bruken av overtid for driftspersonalet ligger årlig på ca. 45 000 kroner. Overtidsbruken gjelder utrykning pga feil på kveldstid og i helger. For å få et budsjett som er i tråd med regnskapet, bør det budsjetteres en økning på 20 000 kroner til 45 000 kroner.

Den reelle kostnaden til renovasjon på Steigentunet ligger 70 000 kroner over budsjettet i 2009. Det antas at kostnaden vil ligge på dette nivået også i 2010. Det foreslås derfor å øke bevilgningen med 70 000 kroner.

1500 Fellesadministrasjon utbyggingsavdelingen (200 000 kroner)

I budsjettet for 2009 er det satt av 200 000 kroner til kjøp av tjenester til kommuneplanlegging. Det er nødvendig å øke bevilgningen for å få gjennomført kommunedelplan-prosessen for Leines-Helnes. Det foreslås en økning på 200 000 kroner.

1510 Maskinforvaltning/utstyr (30 000 kroner)

Steigen kommune har en svært gammel maskinpark på grøntanleggene. For å få en gradvis fornying av utstyret, foreslås en bevilgning på 30 000 kroner.

1520 Vannverk (0 kroner)

Det foreslås innkjøp av programvare for vann- og avløpsmodul til kommunens kartprogram. Dette vil gi digital dokumentasjon av ledningsnett og utstyr på vann- og avløpsnettet. Kostnaden for programvaren er beregnet til 60 000 kroner. I tillegg vil det påløpe 30 000 kroner til konsulenttjenester for scanning av ledningskart m.m.

Det foreslås at tiltaket finansieres gjennom vannavgiften på linje med øvrige utgifter knyttet til vann og avløp.

1550 Brannvesen (410 000 kroner)

I økonomiplanen for 2010-2013 er det vedtatt en reduksjon av tilskuddet til Salten brann på 365 000 kroner. Det har i etterkant vist seg at det ikke er realistisk å gjennomføre en slik innsparing i 2010.

Administrasjonen i Salten brann har utarbeidet et forslag til budsjett for 2010 som innebærer et økt tilskudd fra Steigen kommune på 45 000 kroner i forhold til 2009.

4.3 Nye utgiftsreduksjoner (kutt)

For å dekke inn deler av de nødvendige nye tiltakene har administrasjonen gjort en ny vurdering av mulige utgiftsreduksjoner. Det foreslås nye utgiftsreduksjoner på 610 000



RÅDMANNENS KOMMENTAR TIL BUDSJETTET FOR 2010

kroner. Forslagene omtales nærmere nedenfor. Følgende nye utgiftsreduksjoner (kutt) foreslås:

<i>Ansvar</i>	<i>Beskrivelse</i>	<i>Beløp</i>
1210	Læremidler skole	-200 000
1254	Lag/foreninger	-40 000
1254	Idrett	-60 000
1255	Ungdomsrådet	-10 000
1258	Miljøarbeider	-40 000
1323	Fysioterapitjenesten	-70 000
1451	Etablererfond landbruk	-40 000
1451	Avløserlag landbruk	-40 000
1501	Grøntanlegg	-60 000
1665	Veilystilskudd	-50 000
Sum		-610 000

1210 Felles grunnskole/barnehage (-200 000 kroner)

I 2009 er det bevilget det 300 000 kroner til læremidler på fellesposten for grunnskole og barnehage. De siste årene har det vært en omfattende fornyelse av lærebokstammen i grunnskolen og det har vært gjort en bra investering i bærbare pc-er til ungdomstrinnet. Dersom man velger å redusere bevilgningen til læremidler med 200 000 kroner i 2010, bør dette likevel bare være for ett budsjettår. Det gjenstår fremdeles store nye investeringer i dataparken på skolene samt konkretiseringsmateriell innen realfagene. I budsjettet for 2011 bør 200 000 kroner derfor tilbakeføres på dette formålet.

1254 Øvrige kulturformål (-100 000 kroner)

Det er i 2009 bevilget 75 000 kroner til lag og foreninger (korps, kor etc) i Steigen. Det er videre bevilget 100 000 kroner i tilskudd til idrettsformål som fordeles av Idrettsrådet.

Det foreslås at tilskuddet til lag og foreninger reduseres med 40 000 kroner til 35 000 kroner. Det foreslås videre at tilskuddet til idrettsformål reduseres med 60 000 kroner til 40 000 kroner. Til sammen gir dette en innsparing på 100 000 kroner.

1255 Ungdomsklubber (-10 000 kroner)

Det er i 2009 bevilget 30 000 kroner til Ungdomsrådet. Det foreslås at tilskuddet reduseres med 10 000 kroner til 20 000 kroner i 2010.

1258 Miljøarbeider (-40 000 kroner)

På grunn av at ungdomsskolen midlertidig er flyttet fra Leinesfjord er det mindre pågang fra ungdommer til miljøarbeider. Når ungdomsskolen er tilbake i Leinesfjord, forventes behovet for miljøarbeider igjen å øke. På denne bakgrunn foreslås det at stillingen som miljøarbeider reduseres fra 60% til 40% fra 1. januar til 31. juli 2010. Dette vil gi en innsparing på 40 000 kroner.

1323 Fysioterapitjenesten (-70 000 kroner)

Etter omlegging av fysioterapitjenesten fra ren kommunal drift til kombinasjon av privat og kommunal drift, beholdt kommunen en kommunal stilling til fysioterapeut. Denne stillingen



drives med statlig fastlønnstilskudd som i 2009 utgjør 157 500 kroner for en 100 % stilling. Stillingen dekker behov for opptrening, rehabilitering og rehabilitering innen sykehjem, helsestasjon og skolehelsetjeneste. I tillegg har tjenesten vært sentral på andre områder, blant annet som koordinator for personer med individuell plan, Fysak m.m. I perioder har 60–70 % av stillingen vært brukt opp mot barn og unge. Stillingen har i stadig mindre grad dekket behandling etter rekvisisjon fra lege med rett til refusjon, da dette har vært dekket av den private fysioterapitjenesten.

Det er nå kommet innspill fra politisk hold om innsparing på den kommunale fysioterapitjenesten. For å oppnå en innsparing vil det blant annet det være gunstig å se på muligheten for å øke inntjeningen gjennom å ta flere pasienter til behandling etter rekvisisjon. Dette må gjøres etter avtale og i samarbeid med den private fysioterapien. Det må derfor beregnes tid på denne prosessen.

1451 Jordbrukstiltak *(-80 000 kroner)*

Det er i 2009 bevilget 40 000 kroner til etablererfond for landbruket. Midlene brukes til tilskudd til bønder som nylig har overtatt gårdsbruk og driver næringsmessig jordbruksdrift. Forslaget innebærer at tilskuddsordningen opphører fra 2010.

Det er i 2009 bevilget 40 000 kroner som driftsstøtte til Nord-Salten avløserlag. Første året kommunen bevilget slik driftsstøtte var i 2007 på bakgrunn av at statlig tilskudd til administrasjon av avløserlag gradvis ble trappet ned. Dersom tilskuddet til avløserlaget tas bort, må medlemmene i avløserlaget fullt ut dekke administrasjonsutgiftene gjennom sine innbetalinger til laget. Dette innebærer at hver time med avløsning blir noe dyrere.

1501 Vaktmester/utarbeidere *(-60 000 kroner)*

Grøntanleggene stelles per i dag av fire fast ansatte samt innleide ungdommer på sommerjobb. Det foreslås at man i 2010 leier inn hjelp kun for å få jobben rasjonelt gjort og ikke tar hensyn til at ungdom 16-18 år skal tilbys tre ukers sommerjobb hver. Dette vil redusere sommervikarbudsjettet med 60 000 kroner.

1665 Veg- og gatelys *(-50 000 kroner)*

Kommunen gir et visst tilskudd til strømutfgiftene i veilyksforeningene. I 2008 ble ordningen lagt om slik at kommunen betaler alle strømregningene, får refundert merverdiavgift og krever inn betaling fra veilyksforeningene. Etter denne omleggingen var det kommunale netto utlegget i 2008 på 55 000 kroner. I tillegg til dette betaler kommunen for egne lys, lys i akebakker/lysløyper og for kommunale bygg.

Det foreslås ordningen med tilskudd til veilyksforeningene avvikes fra 2010.

4.4 Samlet budsjettforslag

Samlet foreslår administrasjonen et budsjett som gir et overskudd på 1,934 mill. kroner. Dette er 3,444 mill. kroner lavere enn forutsatt i økonomiplanen for 2010-2013. Det anses imidlertid ikke realistisk å få gjennomført ytterligere utgiftsreduksjoner på det nåværende tidspunkt. Det foreslås at hele det budsjetterte overskuddet anvendes til å dekke inn deler av kommunens akkumulerte underskudd som ved utgangen av 2008 var på 9,676 mill. kroner.



Budsjettforslaget – drifts- og kapitalbudsjettet – har en samlet ramme på 225,4 mill. kroner. Forslaget til driftsbudsjett har en utgiftsramme på 195,2 mill. kroner, mens forslaget til investeringsbudsjett har en ramme på 30,2 mill. kroner.

Endringer i forhold til budsjettet for 2009:

- Driftsutgifter3,4 %
- Driftsinntekter2,4 %
- Frie inntekter 2,5 %
- Netto driftsresultat øker fra 1,73 mill. kroner til 1,96 mill. kroner
- Inndekning av tidligere års underskudd øker fra 1,8 mill. kroner til 1,93 mill. kroner

5. Statsbudsjettet 2010 – det økonomiske opplegget for kommunal sektor

Kommunesektoren har et bredt ansvar for sentrale velferdstjenester bl.a. innen oppvekst, utdanning, pleie og omsorg. Kommunal sektor forvalter en stor del av fellesskapets ressurser og er en viktig arbeidsgiver, myndighetsutøver, samfunnsutvikler og tjenestetilbyder. Kommunesektoren er avhengig av gode rammevilkår for å kunne utvikle og opprettholde et godt tjenestetilbud. Kommunesektoren trenger handlefrihet og forutsigbare rammebetingelser.

I forslag til statsbudsjett for 2010 sier regjeringen at den vil legge til rette for dette, bl.a. gjennom inntektsvekst i 2010, særlig i de frie inntektene, og ved å begrense omfanget av statlig regelverk. Regjeringen har gitt kommunesektoren et betydelig økonomisk løft i forrige stortingsperiode. Fra og med 2006 til og med 2009 kan realveksten i de samlede inntektene anslås til 33,8 milliarder 2009-kroner. Veksten har bidratt til å bedre det kommunale tjenestetilbudet bl.a. ved at flere barn har fått plass i barnehage og at antall årsverk i omsorgssektoren har økt betydelig.

Det er behov for fortsatt styrking av kommuneøkonomien i 2010, slik at tjenestetilbudet kan utbygges videre. Regjeringen foreslår en reell vekst i kommunesektorens samlede inntekter på om lag 8 milliarder kroner i 2010, eller 2,6 %. Av veksten i de samlede inntektene er 4,2 milliarder kroner frie inntekter, en reell vekst i de frie inntektene på 1,9 %.

Kommunesektoren vil i 2010 disponere om lag 333 milliarder kroner. Av dette er om lag 226 milliarder kroner frie inntekter, dvs. at frie inntekter utgjør i underkant av 70 pst. av de samlede inntektene. Øvrige inntekter for kommunesektoren er øremerkede tilskudd, momskompensasjon og gebyrinntekter.

Utgiftsveksten for kommunesektoren er samlet anslått til 3,1 %, hvorav lønnsveksten anslås til 3,5 % og prisveksten for varer og tjenester 2,5 %.

Regjeringen legger til grunn at veksten i de frie inntektene i 2010 skal bidra til en styrking av det kommunale barnevernet med 400 årsverk og en styrking av skoletilbudet. Regjeringen vil legge til rette for at en større andel av forventet vekst i helse- og omsorgssektorens samlede inntekter skal komme i form av frie inntekter til kommunene. For å bidra til en styrking av det forebyggende arbeidet, foreslås en økning på 230 mill. kroner i kommunenes frie inntekter, jf. samhandlingsreformen.



I tillegg til veksten i de frie inntektene er følgende tiltak foreslått finansiert gjennom økt rammetilskudd:

- En utvidelse av undervisningstimetallet for 1.-7. trinn med en uketime og åtte timer gratis leksehjelp i SFO fordelt på 1.-4. trinn fra høsten 2010. I forslag til statsbudsjett for 2010 kompenseres kommunene for merutgiftene gjennom økning i rammetilskuddet på 235,8 mill. kroner.
- På barnetrinnet i grunnskolen er det fra skoleåret 2009–2010 innført to timer fysisk aktivitet. I forslag til statsbudsjett for 2010 kompenseres kommunene for merutgiftene ved økning i rammetilskuddet i 2010 på om lag 68,9 mill. kroner.
- I 2009 ble det frigjort 430 mill. kroner til å finansiere tidlig innsats i norsk/samisk og matematikk på 1.- 4. trinn fra høsten 2009. I forslag til statsbudsjett for 2010 kompenseres kommunene for merutgiftene ved økning i rammetilskuddet i 2010 på om lag 620,6 mill. kroner.

Økningen i rammetilskuddene til forsterket opplæring, økt timetall og fysisk aktivitet er knyttet til en pålagt utvidelse av kommunesektorens oppgaver. Disse midlene er derfor ikke tatt med ved beregning av vekst i kommunesektorens frie inntekter.

Budsjettforslaget for 2010 innebærer en reell vekst i øremerkede tilskudd på 2,8 milliarder kroner. Hoveddelen av veksten skyldes økt tilskudd til barnehager og økt tilskudd til ressurskrevende tjenester.

Fra 2009 er det innført en lovfestet rett til barnehageplass. I forslag til statsbudsjett for 2010 foreslås det at maksimalprisen for en barnehageplass settes til 2330 kroner per måned. Det er foreslått å bevilge 203,5 mill. kroner til dette formålet.

Kommunenes kompensasjon for ressurskrevende tjenester foreslås omlagt slik at kompensasjonsgraden reduseres fra 85 % til 80 % og at innslagspunktet økes fra 835 000 kroner til 865 000 kroner. Det anslås likevel en økning i utgiftene til ordningen på 8,8 %.

I 2009 ble det etablert en ny rentekompensasjonsordning for skole- og svømmeanlegg med en tidsperiode på åtte år. Investeringsrammen for 2010 er satt til 2 milliarder kroner.

I 2008 ble det etablert et investeringstilskudd til sykehjemsplasser og omsorgsboliger. Regjeringen foreslår at det blir gitt tilsagn om ytterligere 2500 nye enheter i 2010.

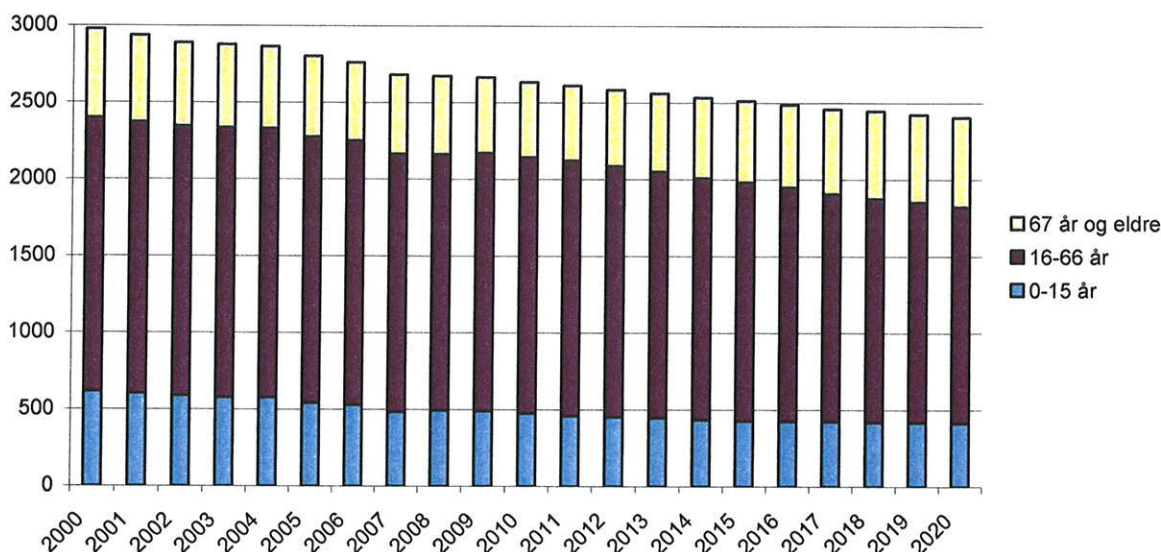
Gebyrinntektene for kommunesektoren anslås å øke reelt med om lag 200 mill. kroner i 2010.

6. Befolkningsutvikling og befolkningsprognoser

De siste folketallene som er offentliggjort av Statistisk sentralbyrå viser at Steigen kommunes befolkning er 2640 personer ved utgangen av september 2009. Dette er en nedgang på 25 personer på 3 måneder. Utviklingen de første tre kvartaler av 2009 viser at det først og fremst er fødselsunderskuddet (differansen mellom antall fødte og antall døde) som trekker ned folketallet. Fødselsunderskuddet var på 24 personer for årets ni første måneder.



Figur 1. Befolkningen i Steigen i 2000-2009. Befolkningsfremskrivning 2010-2020. Antall personer. Kilde: Statistisk sentralbyrå



Figuren viser at det har vært en kraftig befolkningsnedgang i Steigen siden årtusensskiftet. Figuren viser også at det forventes en ytterligere nedgang i befolkningen i årene fremover.

Samtidig er det forventet at befolkningen i landet som helhet vil øke i årene fremover.

Steigen kommunes frie inntekter er avhengig av antall innbyggere i kommunen. I tillegg avhenger de statlige overføringene imidlertid også av antall innbyggere i landet som helhet. Når antall innbyggere i Norge øker samtidig som antall innbyggere i Steigen kommune reduseres, gir dette en dobbelt negativ effekt for overføringene fra staten til Steigen kommune. Dette gir store utfordringer for kommunens drift i årene fremover.

7. Kommunens inntekter

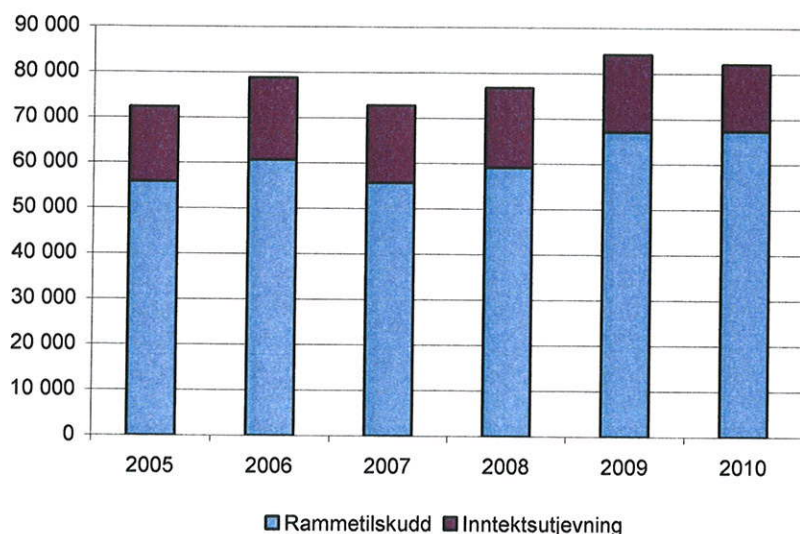
7.1 Statlige rammeoverføringer

Ettersom rammetilskuddets elementer og kriterier har endret seg i stor grad de siste år, er det vanskelig å sammenligne størrelsen på tilskuddet fra år til år. I 2004 ble det gjort to endringer som påvirket rammetilskuddet i stor grad, nemlig ordningen med momskompensasjon og innføring av differensiert arbeidsgiveravgift. I 2005 ble det gjort ytterligere endringer ved at selskapsskatten ble tilbakeført til kommunene. Fra 2007 ble endringen med differensiert arbeidsgiveravgift opphevet igjen. I 2008 ble det ikke gjort spesielle endringer, mens det tidligere øremerkede tilskuddet til psykiatri ble innlemmet i rammetilskuddet fra 2009. Figuren nedenfor viser utviklingen i rammeoverføringer i perioden 2005-2010.

Folketallet 1. juli 2009 blir lagt til grunn for beregningen av rammetilskuddet for 2010. For beregning av tilskuddet til inntekstutjevning er det imidlertid folketallet per 1. januar 2010 som skal legges til grunn. I budsjetteringen av inntekstutjevning for 2010 har vi derfor lagt til grunn folketallet 1. oktober 2009, som er det mest oppdaterte folketallet som er offentliggjort når budsjettet skal vedtas.



Figur 2. Utvikling i statlige rammeoverføringer i årene 2005-2010. Regnskapstall 2005-2008, budsjettall 2009-2010. Tall i 1000 kroner.



Det er grunn til å understreke den sterke koblingen som er mellom tilskudd til inntektsutjevning og skatt på inntekt og formue. Når kommunens skatteinntekter øker, reduseres tilskuddet til inntektsutjevning nesten like mye. Kommunen beholder dermed kun en liten andel av de økte skatteinntektene. Dette systemet gjør det mer interessant å se på summen av frie inntekter (skatt og rammeoverføring) enn på rammeoverføring isolert sett. De frie inntektene omtales nærmere nedenfor.

Dette systemet gjør også at den nasjonale skatteinngangen er av langt større betydning for kommunene enn lokal skatteinngang – vel og merke så lenge en har en skatteinntekt som ligger under 90 % av landsgjennomsnittet. I perioden 2006-2008 hadde Steigen kommune en skatteinngang på 63,8 % av landsgjennomsnittet.

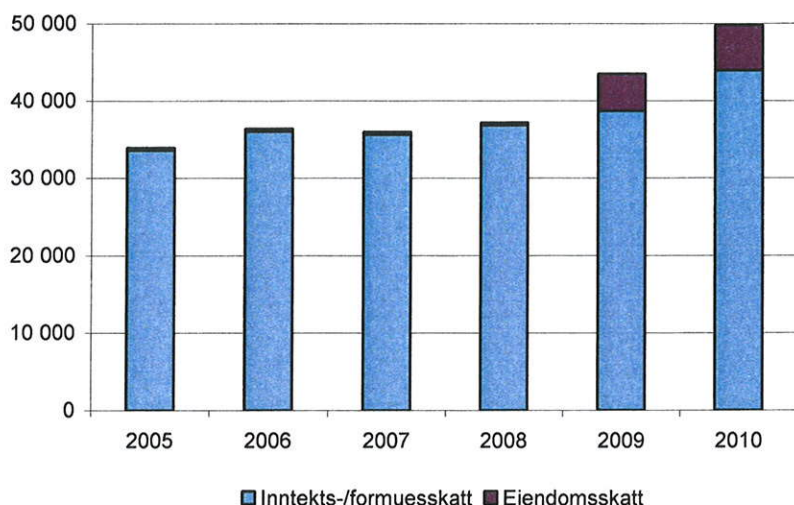
7.2 Skatteinntekter

Skatteinntektene for Steigen kommune har økt kraftig de siste to årene. Dette har sammenheng med innføring av eiendomsskatt på boliger og fritidseiendommer i 2009. Det har imidlertid også vært en økning i kommunens inntekter fra skatt på inntekt og formue. Figuren nedenfor viser utviklingen i skatteinntekter fra 2005 til 2010.

I 2009 er det budsjettet med en inntekt på 4,75 mill. kroner fra eiendomsskatten. Dette er netto inntekt etter at utgifter i forbindelse med innføring av eiendomsskatt er hensyntatt. For 2010 er det anslått en netto inntekt fra eiendomsskatten på 5,85 mill. kroner. Det er lagt til grunn at det fortsatt vil påløpe en del utgifter i forbindelse med klagesaksbehandlingen i 2010. Det er også en vesentlig usikkerhet knyttet til inntektsanslaget, ettersom avgjørelser i klagesakene vil påvirke inntekten.



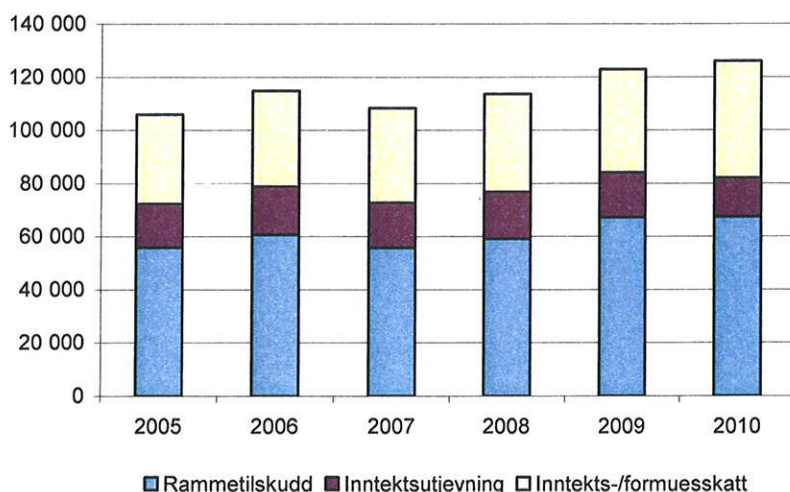
Figur 3. Utvikling i skatteinntekter i årene 2005-2010. Regnskapstall 2005-2008, budsjettall 2009-2010. Tall i 1000 kroner.



7.3 Frie inntekter

I forslag til statsbudsjett for 2010 er det lagt til grunn 126,8 mill. kroner i frie inntekter for Steigen kommune. Dette er en økning på 3,1 mill. kroner eller 2,5 % i forhold til budsjettet for 2009. Når vi sammenligner med anslag på regnskap for 2009 er det imidlertid en betydelig lavere økning. Endringer gjennom 2009, blant annet regjeringens tiltakspakke i forbindelse med finanskrisen og revidert nasjonalbudsjett har gitt en økning av kommunens frie inntekter i forhold til budsjettet for 2009. I forhold til anslag på regnskap for 2009 øker de frie inntektene med 1,1 mill. kroner eller 0,9 %. Dette er betydelig lavere enn den anslåtte kostnadsveksten i kommunal sektor på 3,1 %.

Figur 4. Utviklingen i frie inntekter i årene 2005-2010. Regnskapstall 2005-2008, budsjettall 2009-2010. Tall i 1000 kroner.



Beregningen av frie inntekter var i forslag til statsbudsjettet for 2010 basert på folketallet 1. juli 2009. Ettersom inntektsutjevningen legger til grunn folketallet per 1. januar 2010, er administrasjonens budsjettforslag basert på folketallet per 1. oktober 2009. Dette er det nyeste



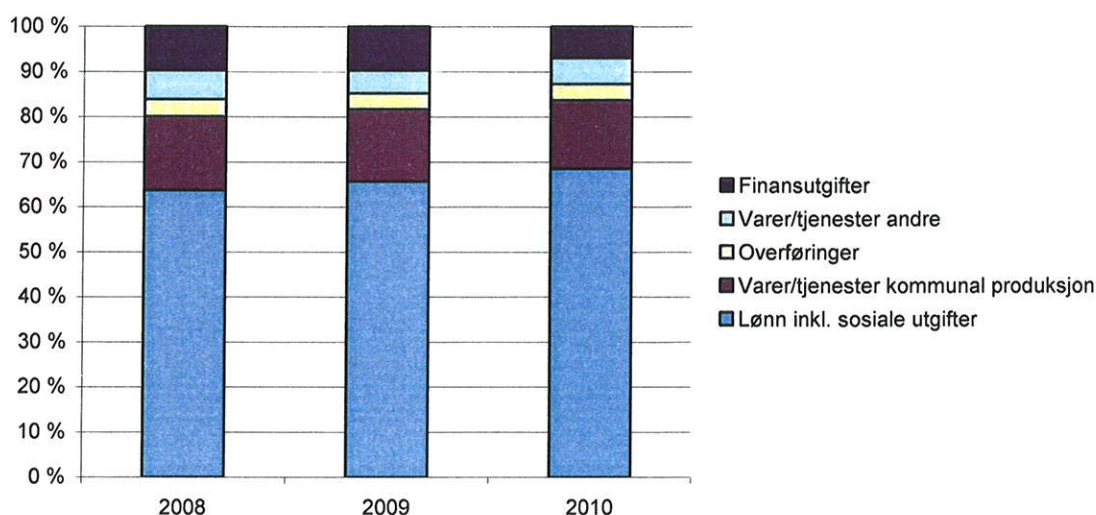
folketallet som er offentliggjort. Dette folketallet innebærer en reduksjon i Steigen kommunes frie inntekter til 125,9 mill. kroner.

8. Kommunens utgifter

8.1 Fordeling av utgifter

I budsjettforslaget for 2010 utgjør lønn inklusive sosiale utgifter 68 % av Steigen kommunes totale utgifter. Til sammenligning utgjorde lønn og sosiale utgifter 66 % av utgiftene i budsjettet for 2009. For utgifter til innkjøp av varer og tjenester og utgifter til overføringer til andre er det kun mindre endringer i forhold til 2010.

Figur 5. Fordeling av utgifter per utgiftskategori. Regnskap 2008, budsjett 2009-2010.



Når det gjelder finansutgifter er det en kraftig reduksjon i forhold til budsjettet for 2009. Dette til tross for at det tas opp nye store lån i 2009 og at det planlegges nye store lån i 2010, jf. forslag til investeringsbudsjett. Disse nye lånene vil gi økte avdragsutgifter fremover. Nedgangen i rentenivået mer enn oppveier disse økte utgiftene i 2010 etter de prognoser som nå foreligger. Det er imidlertid usikkerhet knyttet til disse prognosene. For årene fremover må vi regne med en betydelig økning i renteutgiftene.

8.2 Driftsutgifter

Forslaget til budsjett for 2010 viser en økning i netto driftsutgifter for tjenesteområdene på 9,1 mill. kroner i forhold til budsjettet for 2009. En stor del av økningen gjelder lønn og sosiale kostnader.

Tabellen nedenfor viser netto driftsutgifter per tjenesteområde og hvert tjenesteområdes andel av netto driftsutgifter for tjenesteområdene. Figuren nedenfor illustrerer hvordan netto driftsutgifter er fordelt mellom tjenesteområdene i administrasjonens forslag til budsjett.

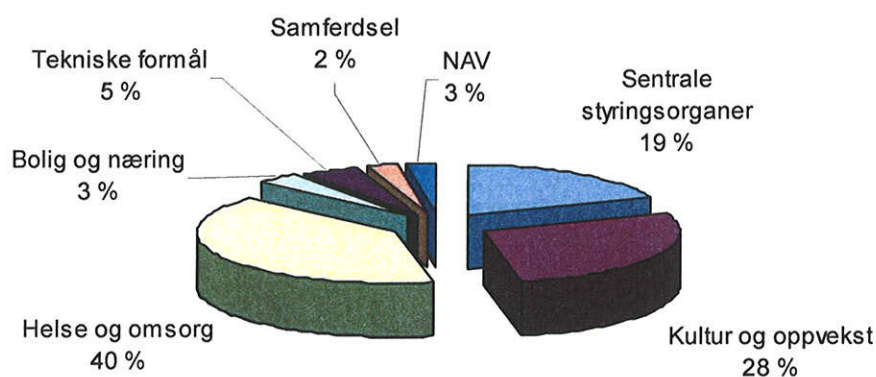


Tabell 1. Netto driftsutgifter per tjenesteområde. Tall i hele kroner og i prosent av summen av netto driftsutgifter for tjenesteområdene

Tjenesteområde	Netto driftsutgifter 2009		Netto driftsutgifter 2010	
Sentrale styringsorganer	19 625 614	15,70 %	25 856 319	19,28 %
Kultur og oppvekst	36 245 515	29,00 %	37 078 075	27,65 %
Helse og omsorg	44 020 145	35,22 %	53 659 137	40,01 %
Bolig og næring	4 171 534	3,34 %	4 379 712	3,27 %
Tekniske formål	6 889 598	5,51 %	6 615 384	4,93 %
Samferdsel	2 935 666	2,35 %	3 033 013	2,26 %
NAV	11 085 762	8,87 %	3 499 860	2,61 %
Sum netto driftsutgifter	124 973 834	100,00 %	134 121 500	100,00 %

Det er gjort en del endringer i inndelingen av budsjettet for 2010, først og fremst som følge av etableringen av NAV. Dette innebærer at budsjettallene for 2010 per tjenesteområde ikke er direkte sammenlignbare med budsjettallene for 2009. De viktigste endringene i budsjettinndelingen er at barnevern, Mølnmoa, barnebolig, omsorgslønn og støttekontakt er flyttet fra Sosialadministrasjonen til Helse og omsorg. Den øvrige del av Sosialadministrasjonen er lagt inn under NAV. I tillegg er budsjettet til renhold av Steigentunet flyttet fra Helse og omsorg til Sentraladministrasjonen slik at alle renholdsutgifter budsjetteres samlet. Dette forenkler administrasjonen av renhold. Under sentrale styringsorganer er det satt av en pott til lønnsoppgjøret for 2010, som ventes å ligge en del høyere enn lønnsoppgjøret for 2009. I tillegg er det her budsjettet med utgiftene til kommunens livsfasepolitikk.

Figur 6. Fordeling av netto driftsutgifter på tjenesteområdene i 2010

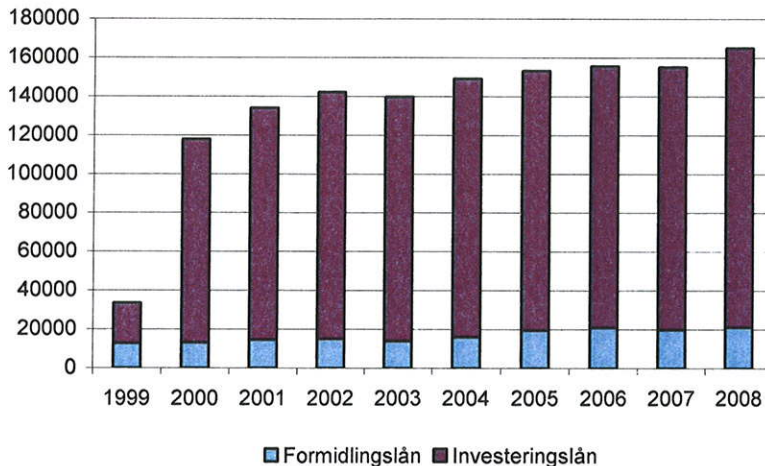




9. Kommunens lånegjeld

Steigen kommunes lånegjeld var på 164,845 mill. kroner ved utgangen av 2008. Av dette var det 21,1 mill. kroner lån som Steigen kommune videreformidler til låntakere i kommunen, mens øvrige 143,7 mill. kroner var lån som finansierer investeringer. Ved utgangen av 2009 anslås lånegjelden til om lag 166 mill. kroner.

Figur 7. Steigen kommunes lånegjeld i årene 1999-2008. Tall i 1000 kroner.



Investeringen i renovering av sentralskolen i Leinesfjord er det største prosjektet som påvirker låneopptaket for øyeblikket. Investeringsrammen på 35 mill. kroner innebærer en kraftig økning av lånegjelden. Dette medfører at det kan forventes en økning i finansutgiftene i årene fremover.

For 2010 innebærer forslaget til investeringsbudsjett et låneopptak på 24,5 mill. kroner, jf. egen omtale av forslaget til investeringsbudsjett.

10. Investeringer

For 2010 foreslås det et investeringsbudsjett på 30,222 mill. kroner. Tabellen viser en oversikt over prosjektene og finansieringen av disse. Nedenfor følger en nærmere omtale av de foreslåtte investeringsprosjektene og finansieringen.

10.1 Investeringsprosjekter

Renovering av sentralskolen i Leinesfjord

Det største investeringsprosjektet gjelder renovering av sentralskolen i Leinesfjord som er budsjettet til 16 mill. kroner. Dette er anslått gjenværende investering i henhold til kostnadsrammen for prosjektet på 35 mill. kroner. Det er anslått at det vil bli utbetalt 19 mill. kroner i 2009.

Hovedvannledning på Leines

Utskifting av hovedvannledningen til Leines vannverk er vedtatt gjennomført med et budsjett på 14,5 mill. kroner. Det er innvilget tilskudd for å dekke 25 % av investeringen. Øvrige



RÅDMANNENS KOMMENTAR TIL BUDSJETTET FOR 2010

Hovedvannledning på Leines

Utskifting av hovedvannledningen til Leines vannverk er vedtatt gjennomført med et budsjett på 14,5 mill. kroner. Det er innvilget tilskudd for å dekke 25 % av investeringen. Øvrige investeringsutgifter vil i utgangspunktet bli finansiert gjennom låneopptak. Disse utgiftene vil bli dekket inn gjennom vannavgiften i årene fremover.

Garderobe for utarbeidere

I forbindelse med behandling av økonomiplanen for 2010-2013 ble det vedtatt å bygge garderobe for kommunens utarbeidere i tilknytning til et kommunalt lager i Leinesfjord. I investeringsbudsjettet er det lagt til grunn at dette prosjektet utsettes slik at det får oppstart i 2011.

Tabell x. Investeringsbudsjett 2010. Tall i 1000 kroner.

	2010	2011	2012	2013	SUM 2010-2013
INVESTERINGSPROSJEKTER					
Vannverk	4 834	4 834	4 834		14 502
Skole	16 000				16 000
Garderobe lager		375	375		750
Flatøya	300				300
Hjartøya	1 000	500			1 500
Parkering Laskestad skole	0				0
Nordfold kirkegård	625	375			1 000
Ombygging Familiesenter	150				150
Herredshuset	5 425				5 425
Ombygging Mølmoa	200				200
Rekkverk Nesset, Helnes	0				0
Gang- og sykkelvei Leines	1 688	1 688	1 688	1 688	6 750
SUM INVESTERINGER	30 222	7 772	6 897	1 688	46 577
FINANSIERING					
Tilskudd vann	1 200	1 200	1 200	1 200	4 800
Tilskudd Hjartøya	1 000	500			1 500
Tilskudd Flatøya	300				300
Tilskudd gang- og sykkelvei Leines	1 200	1 200	1 200	1 200	4 800
Tilskudd Herredshuset	1 085				1 085
Sum tilskudd	4 785	2 900	2 400	2 400	12 485
Momskompensasjon	946	195	248	270	1 658
Lån	24 491	4 677	4 249	-983	32 434
SUM FINANSIERING	30 222	7 772	6 897	1 688	46 577



Flatøya og Hjartøy

Steigen kommune har mottatt statlige tilskudd til å gjennomføre arbeider på Flatøya og Hjartøya. I investeringsbudsjettet er det lagt til grunn at det vil bli tildelt ytterligere midler til disse prosjektene som er 100 prosent tilskuddsfinansierte. Prosjektene vil kun bli gjennomført i den grad tilskuddsmidler blir gjort tilgjengelig for Steigen kommune.

Nordfold kirkegård

Ved kommunestyrets behandling av økonomiplanen for 2010-2013 ble det vedtatt opparbeidelse av Nordfold kirkegård som et investeringsprosjekt. Prosjektet har en ramme på 1 mill. kroner, hvorav 625 000 kroner i 2010.

Familiesenter på Steigentunet

I forbindelse med etableringen av Familiesenteret på Steigentunet er det behov for en mindre ombygging av lokalene. Kostnaden for ombyggingen er anslått til 50 000 kroner. Lokalene har tidligere vært benyttet av trygdekontoret og har således ikke vært koblet til den kommunale dataløsningen. En tilrettelegging for kommunal dataløsning i lokalene er anslått å koste 100 000 kroner. Til sammen gir dette en investeringskostnad på 150 000 kroner knyttet lokalene for Familiesenteret.

Ombygging på Mølnmoa

I forbindelse med endret brukerbehov på Mølnmoa er det behov for en ombygging av badet i en av leilighetene. En slik ombygging er anslått å koste 200 000 kroner.

Gang- og sykkelvei på Leines

I vedtatt trafikksikkerhetsplan er gang- og sykkelvei på strekningen Leines skole-Nygård prioritert øverst på listen av gang- og sykkelvei-strekninger. Reguleringsplanarbeidet for denne strekningen gjennomføres vinteren 2009/2010. Total lengde på denne strekningen er 1400 meter. Vi legger foreløpig til grunn et kostnadsanslag på 5000 kroner eksklusive merverdiavgift per meter bygd gang- og sykkelvei. Hele prosjektet har dermed en kostnadsramme på 7 mill. kroner eksklusive merverdiavgift. Det gis 80 % tilskudd til prosjektet. Dette innebærer at kommunens andel av prosjektkostnaden er 1,4 mill. kroner. I denne kostnadsberegningen er det tatt høyde for å transportere stein til prosjektet fra steinbrudd i Leinesfjord. Det foreligger planer om å åpne steinbrudd i Løktoholmåsen. Dersom stein kan hentes lokalt, vil kostnadene bli lavere.

Steigen kommune har fått innvilget et tilskudd på 1,2 mill. kroner for første etappe på strekningen Leines-Nygård. Dette tilskuddet er ment å skulle dekke 80 % av investeringskostnadene i 2010, slik at totale kostnader for 2010 vil bli 1,5 mill. kroner eksklusive merverdiavgift. Kommunen må finansiere egenandelen på 300 000 kroner gjennom låneopptak.

Ombygging av Herredshuset i Nordfold

Det er gjort et grovt anslag på kostnader for ombygging av Herredshuset i Nordfold til boliger, hvorav 2 leiligheter og 4 hybler. Totale kostnader anslås til 5,4 mill. kroner inklusive merverdiavgift. Dersom investeringen skal gjennomføres, må tiltaket først prosjekteres og så lyses ut på anbud. I beste fall kan byggestart forventes i juni. Det søkes tilskudd fra Husbanken på 20 % av investeringsbeløpet.



10.2 Finansiering av investeringsprosjektene

2009 vil være siste året hvor momskompensasjon på investeringer kan inntektsføres fullt ut i driftsregnskapet. Fra og med 2010 trappes dette ned slik at 80 % av momskompensasjonen kan inntektsføres i driftsregnskapet i 2010. De resterende 20 % av momskompensasjonen inngår som finansiering i investeringsbudsjettet. For 2010 inntektsføres 946 000 kroner av momskompensasjonen i investeringsbudsjettet, mens 3,8 mill. kroner inntektsføres i driftsbudsjettet.

For noen av prosjektene er det forutsatt 100 % tilskudd, som til Hjartøya og Flatøya. Andre prosjekter er delvis tilskuddsfinansierte, som vannledning og gang- og sykkelvei. Til sammen er det beregnet tilskudd på 4,785 mill. kroner i 2010.

De investeringsutgifter som ikke dekkes av tilskudd eller av momskompensasjon er forutsatt finansiert gjennom låneopptak. For 2010 innebærer dette et låneopptak på 24,491 mill. kroner.

11. Vurderinger/konklusjoner

Steigen kommune har gjennom mange år lagt fram regnskap som viser at forbruket er større enn de ressurser vi disponerer. Dette har igjen ført til at vi i dag har et akkumulert underskudd på ca. 9,6 mill. kroner. Disse underskuddene har vi ikke klart å dekke inn i "rett tid", og Steigen kommune er, som en konsekvens av dette en Robek-kommune.

Å være en Robek-kommune betyr at vi er underlagt en langt sterkere statlig styring enn andre kommuner. Det har derfor vært et prioritert mål at Steigen kommune kan oppnå en handlefrihet som gjør at vi kan slette/nedbetale tidligere års underskudd og oppnå en mer balansert økonomi enn dagens. I økonomiplanen for 2010-2013 er det derfor forutsatt at hele dette underskuddet skal dekkes inn i løpet av økonomiplanperioden.

Det har gjennom flere år vært gjort omfattende grep for å redusere kommunens utgiftsside. Dette i form av strukturelle endringer, stillingskutt og andre reduksjoner i kommunens driftsutgifter. Steigen kommune har også gjort vedtak om innføring av eiendomskatt for boliger mv. for å kunne styrke kommunens inntektsside. Dette har gitt resultater i form av at vi har redusert merforbruket kraftig i regnskapet både for 2007 og 2008.

Budsjettarbeidet for 2010 har skjedd gjennom en grundig prosess, hvor både administrasjon, politikere og tillitsvalgte har vært involvert.

Selv om Steigen kommune, gjennom forslag til statsbudsjett for 2010, får en langt lavere vekst i frie inntekter enn gjennomsnitt for de øvrige Nordlandskommuner, har ikke utfordringen i årets budsjettprosess vært å oppnå budsjettbalanse. Utfordringen har derimot vært å klare å innfri økonomiplanens målsetting om å dekke inn ca. 5,4 mill. kroner. av tidligere års underskudd.

Det budsjettforslag for 2010, som nå legges frem, er beklageligvis langt unna med hensyn til å nå økonomiplanens forutsetning. Samlet legges det fram et budsjettforslag som dekker inn 1,934 mill. kroner. av tidligere års underskudd. I forhold til økonomiplanen er dette en "underdekning" på 3,4 mill. kroner.



RÅDMANNENS KOMMENTAR TIL BUDSJETTET FOR 2010

Selv om innføring av eiendomsskatt har gitt kommunen en langt bedre forutsetning for å kunne oppnå budsjettbalanse, viser årets budsjettprosess med all tydelighet at det fortsatt vil være behov for betydelige omstillinger i kommunens tjenestetilbud. Å tilpasse kommunens tjenestetilbud til den demografiske utvikling, vil imidlertid ta tid.

En demografisk utvikling hvor folketallet går ned på samme tid som vi opprettholder et tjenestetilbud, som både i kvalitet og omfang, er tilpasset et langt høyere folketall, vil nødvendigvis bety store utfordringer. Når så igjen kommunens inntektsside er så nært knyttet opp til folketallsutvikling, vil Steigen kommune ha store utfordringer de nærmeste år.

Den største og umiddelbare utfordringen for Steigen kommune nå, er å få nedbetalt tidligere års underskudd og skaffe et økonomisk handlingsrom, slik at vi kan nedbetale gjeld og prioritere innsatsområder, som næringsutvikling/omdømmebygging, som igjen kan gjøre kommunen attraktiv for innflyttere.

Budsjettforslaget legges fra administrasjonen fram i balanse. Budsjettet er stramt, men vi vil betegne forslaget som et grundig gjennomarbeidet og realistisk forslag.

Leinesfjord, 2. desember 2009

Roy Hanssen
rådmann

Marianne Hansen
økonomileder

Inge Albriksen
kommunalsjef



Innhold

1.1 Sentrale styringsorganer.....	22
1.2 Oppvekst/Steigenskolen/Steigenbarnehagen	22
1250-1258 Kulturadministrasjon og bibliotek	23
1.3 Helse og omsorg.....	23
1.4 Bolig og næring.....	26
1.5 Tekniske formål	26
1.6 Samferdsel.....	27
1.7 NAV	27



1.1 Sentrale styringsorganer

Teksten vil bli ettersendt.

1.2 Oppvekst/Steigenskolen/Steigenbarnehagen

For høsten 2010 vil det ikke bli store endringer i antall barn og klasser i skolene. I barnehagene vil det fylles godt opp også i den nye avdelingen i Nordfold og i Steigenbarnehagen Bogen. Fra høsten blir det ny oppstart på Steigenskolen Leinesfjord, da blir det tilbakeflytting fra Leines, Nordfold og Bogen.

For vårhalvåret 2010 er blant annet utgiftene i forbindelse med renoveringen av skolen i Leinesfjord lagt inn. I budsjettet er det gjort noen interne flyttinger mellom poster, slik at budsjettet stemmer bedre sammen med bruken. Utgiftene til elektrisk og annen kraft, samt forskiringer er prisjustert. Lønn er regulert i forhold til lønnsoppgjør, og det er satt av midler til kommende oppgjør.

Det er lagt inn reduksjoner i budsjettet

- Reduksjon i Steigen kulturskole i stilling tilsvarende ca 125 000 kroner.
- Reduksjon i skyssutgifter fra høsten 2010 ca 150 000 kroner.
- Reduksjon på diverse poster blant annet på grunn av noe nedgang av elever ca 40 000 kroner.

Nytt som er lagt inn

Regjeringen har lagt inn penger til nye tiltak i kommunene, og noe av dette er lagt inn i budsjettet mens et er lagt utenfor budsjettet som et nytt tiltak.

- Det er vedtatt og lagt inn i forskriftene at det skal være to timer fysisk aktivitet på mellomtrinnet fra 1. august 2009. I budsjettet gjelder det fra 1. januar 2010.
- I forslag til statsbudsjett har regjeringen lagt inn en økning i timetallet med en uketime fra 1.-7. årstrinn gjeldende fra 1. august 2010.
- Utgiftene til ut- og innflytting i forbindelse med renoveringen av Steigenskolen Leinesfjord.
- De to nye tiltakene i barnehagene Nordfold og Bogen, var ikke i 2009-budsjettet.
- Leinesfjord SFO fra høsten 2010. Var tatt ut av 2009-budsjettet.
- Arbeidsmengden på Oppvekstavdelingen er for stor i forhold til dagens bemanning. Resultatet er at mange ofte må vente på å få svar på henvendelser og brev, og mange store saker blir ferdig i siste liten. Det er ønskelig å knytte en utvidelse til allerede eksisterende fagveilederstilling med 20% fra 2010. Dette vil gi nødvendig fleksibilitet i stillingen og faglig bredde. Stillingsøkningen er beregnet å koste 116 500 kroner.



- På bakgrunn av klage på tidligere vedtak, fikk to vokselever medhold av Fylkesmannen. Steigen kommune må tilby 14 timer mer grunnskoleopplæring med oppstart 2. november 2009. Utgiftene for hele 2010 med ca 60% stilling er beregnet til 286 000 kroner.

Forslag til kutt i budsjettet

Det er lagt fram forslag til kutt på 200 000 kroner av posten til læremidler. Innkjøp av lærebøker etter innføringen av Kunnskapsløftet har gått etter planen. Det ble også investert 400 000,- til bærbare pc-er til ungdomstrinnet pga renoveringen. Med hensyn til andre læremidler og konkretiseringsmaterieill er det fortsatt store mangler, særlig i realfagene. Konsekvensen av å kutte er at man ikke får fornyet læremidlene i ønsket takt. Dersom man kutter i 2010-budsjettet, bør midlene innarbeides i 2011-budsjettet.

1250-1258 Kulturadministrasjon og bibliotek

Teksten vil bli ettersendt.

1.3 Helse og omsorg

1310 forebyggende helsearbeid

Ingen endring fra 2009

1311 Helsestasjonen

Nytt tiltak: Økning av 20 % stilling grunnet tilføring av nye oppgaver (jf. 1331-1336). Støttekontakt, omsorgslønn og avlastningstiltak overføres til helsestasjonen når sosialkontoret går over til NAV. Totalbemanningen blir da 1,95 stilling fordelt på 1 stilling som leder, og 0,75 stilling som vanlig helsesøster.

Stillingen og oppgavene sees i sammenheng med de andre oppgavene som tilføres pleie og omsorg ved samme omorganisering.

1320 Legetjenesten

Fast lønn – 2,8 årsverk (20 % vakanse på grunn av omsorgspermisjon).

Legesituasjonen har i 2009 vært ustabil på grunn av permisjoner og prosjekt. En har i større grad måttet hente inn vikarer. Nå avsluttes demensprosjektet og en av de faste legene tar ut avtalefestet studiepermisjon med lønn.

1320.0130 – vakttillegg – økes med 30 000 kroner pga. endring i regelverk.

1320.1100 – medisinske forbruksvarer økes grunnet stor aktivitet i 2009 som en påregner fortsetter. Dette balanseres opp mot økte inntekter da dette er utstyr pasientene skal betale for.

1322 Legevakt – Innhavet

Her er avtalen under reforhandling. På dette tidspunkt er det vanskelig å si om dette får økonomiske konsekvenser for kommunen.



1323 Fysioterapitjenesten

Totalt 1 kommunal stilling som fysioterapeut. Det vises til forslag til innsparing som omtales i rådmannens budsjettkommentar.

1324 Jordmortjenesten

Totalt er det budsjettetert med 2 stillinger à 75 %. Steigen kommune inngikk i 2009 en avtale om interkommunalt samarbeid med Hamarøy og Tysfjord om vaktberedskap og følgetjeneste. Jordmødrene går i døgnkontinuerlig vaktberedskap etter denne avtalen. Kommunen mottar refusjon av utgifter ved følge til sykehus, og i tillegg et årlig tilskudd til fødeplass og akutt plass. Dette er inntektsført på 1342 Steigentunet drift.

Kommunen har en avtale med Hamarøy om kjøp av jordmortjenester til oppfølging av gravide og vaktberedskap. Denne justeres årlig i forhold til lønns- og prisstigning.

1330 Steigentunet Stab

Ingen endring fra 2009.

1331, 1332, 1333, 1334, 1335 og 1336 - Omsorgsboliger og bogrunder

Nytt tiltak: Økning av 60% stilling til ledelse av sykehjem på Steigentunet

Bogruppelederne har i dag ikke hatt avsatt tid til administrative oppgaver men vært en del av grunnbemanningen på avdelingene. Innen sykehjem og omsorgsbolig er det kun pleie- og omsorgsleder som har en administrativ ressurs. Denne stillingen spises i dag opp av oppgaver knyttet til den daglige driften på sykehjemmet som burde vært løst på et lavere nivå. Dette går utover viktige oppgaver som kontinuerlig evaluering, effektivisering og økonomioppfølging.

De senere år har oppgavene innen administrasjon, saksbehandling og personaloppfølging økt kraftig. Dette er på grunn av økte krav til sykefraværsoppfølging gjennom IA-avtalen og lover og forskrifter til saksbehandling og dokumentasjon. Over år er det derfor viktige oppgaver innen særlig personaloppfølging som har blitt nedprioritert (medarbeidersamtaler).

Fra november 2009 skal avdelingen tillegges flere ansvarsområder på grunn av NAV-reformen. Mølmoa og barneboligen flyttes fra sosialavdelingen til pleie- og omsorg. Dette vil føre til en ytterligere belastning på administrasjonssiden.

Forslag: administrativ ressurs økes med 60 % stilling som øremerkes ledelse på bogrunderne. Dette gjøres ved en total gjennomgang av lederstruktur og oppgavefordeling mellom sykehjem og hjemmetjenesten.

1337 - Kjøkken

Total bemanning 3,23 stillinger. Ingen endringer for 2010.

1338 - Vaskeri

Total bemanning 1,1 stilling. Ingen endring for 2010.

1339 - Renhold

Budsjettet er flyttet til ansvar 1150.



TJENESTEOMRÅDENES KOMMENTAR TIL BUDSJETT 2010

1341 - Dagavdelingen

Total bemanning 0,6 stilling. Ingen endringer for 2010.

1342 - Steigentunet Drift

1342.2000 - møbler og inventar økes med 70 000 kroner til bekkenspyler, balanseres opp mot økte inntekter på 1342.6000.

1342.6000 – brukerbetaling økes med 400 000 kroner (omdisponeres 1342.2000 og 1336.0300). Anslag baseres på 10 % økning av inntekter 2009, 462 192 kroner. Per juni 2009 ligger vi 13 % over 2008.

1346 - Psykisk helse

Total bemanning 3,0 stillinger.

Omdisponeringer: Fjerner tilskudd til organisasjonen Mental Helse. 5000 kroner overføres til 1323 – FYSAK.

Fra 2010 går en fra prosjekt til drift på tverrfaglig samarbeid prosjekt ”familiesenter”. Dette reduserer aktiviteten inne opplæring 1346.1500, 1602, 1603 og 1702.

1346. Internkjøp 574 449 kroner strykes.

1346. Internkjøp 250 000 kroner strykes.

Dette er pga. at tilskudd opptrappingsplanen er tatt bort fra dette ansvaret. Tilskuddet er nå er en del av kommunens rammetilskudd

1346.2100- fordelte leiebilutgifter økes med 55 000 kroner.

Avdelingen har en leasingbil som deles med de andre helseavdelingene. Posten har ikke vært justert de siste årene opp mot kostnader.

1352 – Brukerstyrt personlig assistanse

1352.0300- Ekstrahjelp. Posten reduseres med 100 000 kroner (vedtak økonomiplan). Innsparingen kan gjennomføres på grunn av endring i organisering som skal medføre mer kontinuitet i den faste bemanning og mindre behov for ekstrahjelp og ny opplæring av vikarer.

1374 - Hjemmesykepleien

Bemanning ingen endringer

Noen omdisponeringer internt ellers i driften.

Endring av praksis med forskuttering av utgifter til ledsagertjeneste ved følge av pasienter til sykehus vil bli gjennomført. Dette vil føre til reduksjon i utgifter og inntekter som skal gå i balanse.

1374.2100 – fordelte leiebilutgifter økes med 75 000 kroner til 350 000 kroner.

Denne posten har stått uendret i mange år. Må nå økes grunnet økte priser på leiebiler.

1374.2103 – utgifter leiebil økes med 124 600 kroner til 235 000 kroner. Må økes grunnet økte driftsutgifter og bensinpriser.



1377 - Hjemmehjelp

Ingen endringer fra 2009.

1378 - Bogen eldresenter - Toppen

Ingen endringer fra 2009

1379 - Nygårdheimen eldresenter

1379.0300 – ekstrahjelp – posten omdisponeres delvis. 100 000 kroner overføres demensavdelingen 1335.0300.

1379.6300 – husleieinntekter – posten reduseres på grunnlag av forventet belegg i 2010.

1.4 Bolig og næring

Husleie i kommunale boliger er økt med 3,1 %.

Kommunale avgifter på kommunale bygg er økt opp til det som reelt kreves inn for 2009. I tillegg er avgiftene økt med 3,1 %. Utover dette er det ikke lagt inn endringer på drift av de kommunale byggene.

Under 1430 Næring er tilskudd til næringsformål redusert med 100 000 kroner til 125 000 kroner i henhold til vedtak i forbindelse med økonomiplanen for 2010-2013.

Prosjekt "historisk senter" (ansvar 1471) er et toårig prosjekt som avsluttes ved utgangen av september 2010. Budsjettet er derfor lagt for ni måneder.

Prosjekt "oppfølging av energi- og klimaplan" er lagt inn med 80 % stilling i 12 måneder. Det er også lagt inn tilskuddsmidler for finansiering av prosjektet. Det er søkt om skjønnsmidler til dette prosjektet, men tildeling er i skrivende stund ikke vedtatt. Vi forventer at slikt vedtak foreligger før kommunestyret behandler budsjett 2010.

1.5 Tekniske formål

Det er lagt inn samme bemanning på enhet for Plan, utvikling og drift som i 2009, både i administrasjonen og i uteseksjonen. Dette innebærer at minst 30 % av de faste ingeniørstillingene må dekkes opp gjennom investeringstiltak også i 2010. Dette kravet vil bli oppfylt ved at kommunen selv har byggeledelsen på ombyggingen av skolebygget i Leinesfjord.

Økning av budsjettpost for innkjøpte tjenester til kommuneplanarbeid er omtalt under "tiltak" i rådmannens kommentar til budsjettet.

Under ansvar 1501 er verktøygodtgjørelsen justert opp i henhold til de avtaler som er inngått. Tilsvarende er utgifter til leasing av biler og drivstoff til biler justert i samsvar med de avtaler vi har. Uteseksjonen disponerer to biler med leasingavtaler, samt en bil som kommunen eier.



Totale inntekter for kommunale avgifter er økt med i alt 320 000 kroner. I tillegg kommer 90 000 kroner i økte inntekter dersom programvaren GIS-line vann- og avløpsmodul kjøpes inn. Dette tiltaket er nærmere omtalt under "tiltak" i rådmannens kommentar til budsjettet.

1.6 Samferdsel

Utgifter til renovasjon på kaier/badestrender/offentlige steder er økt med 20 000 kroner i henhold til regnskapstall (ansvar 1610).

Løvyøruta er tatt ut av budsjettet, jf. vedtak i forbindelse med økonomiplanen for 2010-2013 (ansvar 1650).

Utgifter til brøyting er økt med 150 000 kroner som følge av nye inngåtte kontrakter (ansvar 1662).

1.7 NAV

Siden NAV Steigen nettopp etablert vil det være knyttet en del usikkerhet til driften. De ordinære driftsutgifter knyttet til drift av kontoret og husleie vil etter avtale fordeles med 40 % til kommunen og 60 % til staten. Telefon- og papirutgifter vil betales av staten med en refusjon til kommunen på 20 %. Lederlønn deles likt mellom stat og kommune.

1701 Flyktingetjenesten

Administrative utgifter og fast lønn er overført til 1706. Flyktingbudsjettet i 2010 har lagt til grunn at vi bosetter 9 enslige flyktinger fordelt på 3 kommunale boliger i Leinesfjord. Dersom vi skal bosette flere, må flere boliger klareres.

1706 NAV kommune

Steigen har gått inn i NAV med 2,6 årsverk i tillegg refusjon av lederlønn med 50 %. I stillingene inngår også flyktingetjenesten. Administrasjonsutgiftene for flyktingetjenesten er overført fra 1701 til 1706.

Det er en krevende prosess for de ansatte å tilegne seg kompetanse på alle de områdene som NAV Steigen skal utføre samtidig som saksbehandlingen må pågå for fullt. Mye av opplæringen og kompetanseoverføringen vil pågå også i 2010.

1720 Økonomiske støtteordninger

Posten er uforandret.

1721 Økonomisk sosialhjelp

Posten er økt med 240 000 kroner på bakgrunn av økt behov for sosialhjelp i 2008 og 2009. Det er imidlertid usikkert hvordan behovet for økonomisk sosialhjelp vil være i 2010, da den nye ordning med kvalifiseringslønn vil bli innfasert. For deltakere i kvalifiseringsprogram vil økonomisk sosialhjelp forandres til kvalifiseringslønn på to ganger folketrygdens grunnbeløp (2G). Dette er en rettighet for langtidsmottakere av sosialhjelp dersom de går inn i et forpliktende program. Kommunen vil få øremerkede midler til merkostnadene i 2009 og 2010, mens det fra 2011 vil inngå i rammeoverføringen fra staten.

INVESTERINGSBUDSJETT FOR 2010 - ADMINISTRASJONENS FORSLAG

	2010	2011	2012	2013	SUM 2010-2013
INVESTERINGSPROSJEKTER					
Vannverk	4 834	4 834	4 834		14 502
Skole	16 000				16 000
Garderobe lager		375	375		750
Flatøya	300				300
Hjartøya	1 000	500			1 500
Parkering Laskestad skole	0				0
Nordfold kirkegård	625	375			1 000
Ombygging Familiesenter	150				150
Herredshuset	5 425				5 425
Ombygging Mølnmoa	200				200
Rekkverk Nesset, Helnes	0				0
Gang- og sykkelvei Leines	1 688	1 688	1 688	1 688	6 750
SUM INVESTERINGER	30 222	7 772	6 897	1 688	46 577

FINANSIERING

Tilskudd vann	1 200	1 200	1 200	1 200	4 800
Tilskudd Hjartøya	1 000	500			1 500
Tilskudd Flatøya	300				300
Tilskudd gang- og sykkelvei Leines	1 200	1 200	1 200	1 200	4 800
Tilskudd Herredshuset	1 085				1 085
Sum tilskudd	4 785	2 900	2 400	2 400	12 485
Momskompensasjon	946	195	248	270	1 658
Lån	24 491	4 677	4 249	-983	32 434
SUM FINANSIERING	30 222	7 772	6 897	1 688	46 577

HOVEDOVERSIKT DRIFTSBUDSJETTET

Beskrivelse	Regnskap 2008	Budsjett 2009	Budsjett 2010
Brukerbetalinger	-10 123 877	-9 666 146	-10 315 072
Andre salgs- og leieinntekter	-13 524 501	-13 354 421	-13 795 770
Overføringer med krav til motytelse	-33 050 183	-29 413 264	-26 984 962
Rammetilskudd	-76 688 861	-84 083 670	-82 000 000
Andre statlige overføringer	-13 378 276	-10 873 082	-12 836 472
Andre overføringer	-392 932	-457 707	-151 000
Skatt på inntekt og formue	-36 836 030	-38 700 000	-43 900 000
Eiendomsskatt	-317 573	-4 750 000	-5 850 000
Andre direkte og indirekte skatter	0	0	0
Sum driftsinntekter (B)	-184 312 233	-191 298 290	-195 833 276
Lønnsutgifter	108 139 741	106 681 997	107 905 447
Sosiale utgifter	15 683 425	23 961 341	26 193 964
Kjøp av varer og tjenester som inngår i komm tjenesteprod	27 795 225	28 102 862	29 846 379
Kjøp av varer og tjenester som erstatter komm tjprod	7 357 835	6 853 666	7 019 366
Overføringer	12 217 100	10 020 695	11 374 000
Avskrivninger	6 565 507	0	0
Fordelte utgifter	-222 326	0	-693 708
Sum driftsutgifter (C)	177 536 507	175 620 561	181 645 448
Brutto driftsresultat (D=B+C)	-6 775 726	-15 677 729	-14 187 828
Renteinntekter, utbytte og eieruttak	-1 224 848	-1 220 000	-1 020 000
Mottatte avdrag på utlån	-254 085	-300 000	-300 000
Sum eksterne finansinntekter (E)	-1 478 933	-1 520 000	-1 320 000
Renteutgifter, provisjoner og andre finansutgifter	10 684 321	10 820 000	5 509 000
Avdragsutgifter	4 549 348	4 400 000	7 790 000
Utlån	531 367	250 000	250 000
Sum eksterne finansutgifter (F)	15 765 036	15 470 000	13 549 000
Resultat eksterne finansieringstransaksjoner (G=E+F)	14 286 103	13 950 000	12 229 000
Motpost avskrivninger (H)	-6 565 507	0	0
Netto driftsresultat (I=D+G+H)	944 870	-1 727 729	-1 958 828
Bruk av tidligere års regnskapsmessig mindreforbruk	0	0	0
Bruk av disposisjonsfond	0	0	0
Bruk av bundne fond	-2 665 738	-1 877 271	-580 000
Bruk av likviditesreserve	0	0	0
Sum bruk av avsetninger (J)	-2 665 738	-1 877 271	-580 000
Overført til investeringsregnskapet	0	0	0
Dekning av tidligere års merforbruk	0	1 800 000	1 933 828
Avsetninger til disposisjonsfond	0	0	0
Avsetninger til bundne fond	2 962 106	1 805 000	605 000
Avsetninger til likviditetsreserven	0	0	0
Sum avsetninger (K)	2 962 106	3 605 000	2 538 828
Netto avsetninger (L=J+K)	296 368	1 727 729	1 958 828
Regnskapsmessig mer-/mindreforbruk (M=I+L)	1 241 238	0	0



STEIGEN KOMMUNE

DETALJERT DRIFTSBUDSJETT 2010

STEIGEN KOMMUNE – DRIFTSBUDSJETT 2010 – ADMINISTRASJONENS FORSLAG

	Beskrivelse	Regnskap 2008	Budsjett 2009	Budsjett 2010
1100	Kommunestyre Formannskap Utvalg			
1.0100.10008.0	FASTLØNN	266 458	276 583	284 601
1.0500.12021.0	ANNEN LØNN TREKKPLIKTIG GODTGJØRELSE	0	60 000	10 000
1.0518.10008.0	GODTGJØRELSE TELEFON	2 260	0	0
1.0800.10001.0	GODTGJØRELSE FOLKEVALGTE	487 500	500 000	533 472
1.0800.10002.0	GODTGJØRELSE FOLKEVALGTE	45 000	45 000	51 322
1.0800.10003.0	GODTGJØRELSE FOLKEVALGTE	30 000	52 000	30 368
1.0800.10004.0	GODTGJØRELSE FOLKEVALGTE	238 950	240 000	240 000
1.0810.10008.0	MØTEGODTGJØRELSE FOLKEVALGTE	67 266	60 000	50 620
1.0900.10008.0	PENSJONSINNSKUDD VITAL	46 046	55 692	61 851
1.0901.10008.0	PENSJONSINNSKUDD STATEN	0	7 494	1 250
1.0903.10001.0	PENSJONSINNSKUDD POLITIKERE	94 228	250 663	258 223
1.0903.10008.0	PENSJONSINNSKUDD POLITIKERE	0	0	4 900
1.0910.10001.0	FORSIKRING KOLLEKTIV	0	5 657	0
1.0910.10008.0	FORSIKRING KOLLEKTIV	1 788	3 162	4 072
1.0990.10001.0	ARBEIDSGIVERAVGIFT	30 959	39 956	40 376
1.0990.10002.0	ARBEIDSGIVERAVGIFT	2 295	2 341	2 617
1.0990.10003.0	ARBEIDSGIVERAVGIFT	1 530	1 442	1 549
1.0990.10004.0	ARBEIDSGIVERAVGIFT	11 575	7 283	12 240
1.0990.10008.0	ARBEIDSGIVERAVGIFT	19 033	19 340	20 563
1.0990.12021.0	ARBEIDSGIVERAVGIFT	0	3 121	510
1.1000.10008.0	KONTORMATERIELL	10 598	8 000	8 000
1.1040.10008.0	KONTORMATERIELL	4 620	2 000	2 000
1.1151.10008.0	BEVERTNING MØTER	17 029	15 000	15 000
1.1203.10008.0	Hotellutgifter	29 246	5 000	5 000
1.1205.10004.0	TJENESTEFRIKJØP	53 578	0	0
1.1301.10008.0	TELEFONTJENESTER	-908	5 000	5 000
1.1301.12021.0	TELEFONTJENESTER	2 088	0	0
1.1400.10008.0	ANNONSEUTGIFTER	24 952	20 000	20 000
1.1410.10008.0	INFORMASJONSTILTAK	73 000	70 000	70 000
1.1500.10008.0	OPPLÆRING	17 700	6 000	6 000
1.1600.10008.0	SKYSS KJØREGODTGJØRELSE	44 058	35 000	35 000
1.1602.10008.0	KOST DIETTGODTGJØRELSE	17 844	15 000	15 000
1.1603.10008.0	OPPHOLDSUTGIFTER OVERNATTING	12	15 000	15 000
1.1702.10008.0	REISEUTGIFTER BILLETTER	51 829	32 000	32 000
1.1703.10008.0	OPPHOLDSUTGIFTER OVERNATTING	39 715	25 000	25 000
1.1950.12021.0	AVGIFTER GEBYRER OG LISENSER	103 060	110 000	110 000

STEIGEN KOMMUNE – DRIFTSBUDSJETT 2010 – ADMINISTRASJONENS FORSLAG

	Beskrivelse	Regnskap 2008	Budsjett 2009	Budsjett 2010
1.2100.10008.0	FORDELTE LEIEBILUTGIFTER	22 062	50 000	30 000
1.3510.10008.0	OVERFØRING TIL INTERKOMMUNALE SELSKAPER	151 420	181 000	181 000
1.3512.10008.0	SALTEN REGIONRÅD BREDBÅND	41 840	100 000	100 000
1.3513.10008.0	SEKRETÆRFUNKSJON KONTROLLUTVALG	55 093	60 000	81 000
1.4291.10008.0	UTG KONTO MOMSREFUSJON 25 PROSENT	22 896	0	0
1.4291.12021.0	UTG KONTO MOMSREFUSJON 25 PROSENT	522	0	0
1.4292.10008.0	UTG KONTO MOMSREFUSJON 14 PROSENT	58	0	0
1.4293.10008.0	UTG KONTO MOMSREFUSJON 8 PROSENT	3 552	0	0
	Sum utgifter	2 130 752	2 383 734	2 363 534
1.7100.10008.0	SYKELØNNSREFUSJON	-16 021	0	0
1.7281.10008.0	MOMSREFUSJON INVESTERING 25 PROSENT	-22 896	0	0
1.7281.12021.0	MOMSREFUSJON INVESTERING 25 PROSENT	-522	0	0
1.7282.10008.0	MOMSREFUSJON DRIFT 14 PROSENT	-58	0	0
1.7283.10008.0	MOMSREFUSJON DRIFT 8 PROSENT	-3 552	0	0
	Sum inntekter	-43 049	0	0
	Netto utgift	2 087 703	2 383 734	2 363 534
1101	Eldrerådet			
1.1160.18003.0	BEVERTNING SERVERING	598	0	0
1.1292.18003.0	ANDRE DRIFTSUTGIFTER	17 280	0	0
1.1600.18003.0	SKYSS KJØREGODTGJØRELSE	175	0	0
1.1709.18003.0	DIVERSE SKYSS	461	10 000	10 000
1.4293.18003.0	UTG KONTO MOMSREFUSJON 8 PROSENT	1 157	0	0
	Sum utgifter	19 671	10 000	10 000
1.6016.18003.0	DIV INNTEKTER	-9 825	0	0
1.7283.18003.0	MOMSREFUSJON DRIFT 8 PROSENT	-1 157	0	0
	Sum inntekter	-10 982	0	0
	Netto utgift	8 689	10 000	10 000
1102	KIRKELIG FELLESRÅD			
1.4708.39001.0	KIRKELIG FELLESRÅD	2 050 000	2 200 000	2 150 000
	Sum utgifter	2 050 000	2 200 000	2 150 000
	Netto utgift	2 050 000	2 200 000	2 150 000
1103	Frivillighetssentralen			
1.0100.23401.0	FASTLØNN	293 569	0	0
1.0900.23401.0	PENSJONSINNSKUDD VITAL	49 183	0	0
1.0910.23401.0	FORSIKRING KOLLEKTIV	2 235	0	0
1.0990.23401.0	ARBEIDSGIVERAVGIFT	18 771	0	0
1.1160.23401.0	BEVERTNING SERVERING	158	0	0

STEIGEN KOMMUNE – DRIFTSBUDSJETT 2010 – ADMINISTRASJONENS FORSLAG

	Beskrivelse	Regnskap 2008	Budsjett 2009	Budsjett 2010
1.1500.23401.0	OPPLÆRING	5 190	0	0
1.1600.23401.0	SKYSS KJØREGODTGJØRELSE	1 918	0	0
1.1602.23401.0	KOST DIETT GODTGJØRELSE	1 695	0	0
1.1702.23401.0	REISEUTGIFTER BILLETTER	1 230	0	0
1.2000.23401.0	MØBLER INVENTAR UTSTYR	570	0	0
1.4291.23401.0	UTG KONTO MOMSREFUSJON 25 PROSENT	2 000	0	0
1.4293.23401.0	UTG KONTO MOMSREFUSJON 8 PROSENT	98	0	0
1.4700.23401.0	OVERFØRINGER TIL PRIVATE	33 500	0	0
	Sum utgifter	410 117	0	0
1.6000.23401.0	BRUKERBETALINGER	-2 600	0	0
1.6010.23401.0	BETALING FOR TJENESTER	-13 298	0	0
1.7281.23401.0	MOMSREFUSJON INVESTERING 25 PROSENT	-2 000	0	0
1.7283.23401.0	MOMSREFUSJON DRIFT 8 PROSENT	-98	0	0
1.7300.23401.0	REFUSJON FRA FYLKESKOMMUNER	-25 500	0	0
1.8101.23401.0	ØREMERKEDE STATLIGE OVERFØRINGER	-265 000	0	0
1.8300.23401.0	OVERFØRING FRA FYLKESKOMMUNEN	15 252	0	0
	Sum inntekter	-293 244	0	0
	Netto utgift	116 873	0	0
1110	Revisjon			
1.3500.10010.0	TIL KOMMUNER KOMMUNALE INSTITUSJONER	368 133	331 000	451 000
	Sum utgifter	368 133	331 000	451 000
	Netto utgift	368 133	331 000	451 000
1119	Vålg			
1.0400.10009.0	OVERTID	0	10 000	0
1.0800.10009.0	GODTGJØRELSE FOLKEVALGTE	900	25 000	0
1.0990.10009.0	ARBEIDSGIVERAVGIFT	46	1 821	0
1.1302.10009.0	EDB-UTGIFTER VARIABLE	0	10 000	0
1.1400.10009.0	ANNONSEUTGIFTER	2 529	38 000	0
1.1500.10009.0	OPPLÆRING	0	2 500	0
1.1600.10009.0	SKYSS KJØREGODTGJØRELSE	0	1 000	0
1.4291.10009.0	UTG KONTO MOMSREFUSJON 25 PROSENT	526	0	0
1.4800.10012.0	TILSKUDD TIL POLITISKE PARTIER	33 318	50 000	50 000
	Sum utgifter	37 319	138 321	50 000
1.7002.10012.0	REFUSJON FRA STATEN	0	-53 000	0
1.7281.10009.0	MOMSREFUSJON INVESTERING 25 PROSENT	-526	0	0
	Sum inntekter	-526	-53 000	0
	Netto utgift	36 793	85 321	50 000

STEIGEN KOMMUNE – DRIFTSBUDSJETT 2010 – ADMINISTRASJONENS FORSLAG

	Beskrivelse	Regnskap 2008	Budsjett 2009	Budsjett 2010
1120	RÅDMANNSKONTOR			
1.0100.12002.0	FASTLØNN	1 070 977	1 016 882	1 153 752
1.0300.12002.0	EKSTRAHJELP UTENOM FASTE	1 625	0	0
1.0518.12002.0	GODTGJØRELSE TELEFON	12 000	0	0
1.0900.12002.0	PENSJONSINNSKUDD VITAL	201 153	238 963	250 740
1.0910.12002.0	FORSIKRING KOLLEKTIV	4 471	18 178	4 072
1.0990.12002.0	ARBEIDSGIVERAVGIFT	68 147	70 489	71 630
1.1000.12002.0	KONTORMATERIELL	12 286	20 000	20 000
1.1160.12002.0	BEVERTNING SERVERING	4 754	5 000	5 000
1.1203.12002.0	Hotellutgifter	14 346	7 000	7 000
1.1301.12002.0	TELEFONTJENESTER	-4 347	6 000	6 000
1.1400.12002.0	ANNONSEUTGIFTER	0	5 000	5 000
1.1500.12002.0	OPPLÆRING	27 678	40 000	40 000
1.1501.12002.0	EDB-KURS	2 040	0	0
1.1600.12002.0	SKYSS KJØREGODTGJØRELSE	15 738	30 000	30 000
1.1602.12002.0	KOST DIETTGODTGJØRELSE	21 999	17 500	17 500
1.1603.12002.0	OPPHOLDSUTGIFTER OVERNATTING	-1 420	34 000	34 000
1.1702.12002.0	REISEUTGIFTER BILLETTER	38 795	45 000	45 000
1.1703.10008.0	OPPHOLDSUTGIFTER OVERNATTING	1 850	0	0
1.1703.12002.0	OPPHOLDSUTGIFTER OVERNATTING	13 034	17 000	17 000
1.2000.12002.0	MØBLER INVENTAR UTSTYR	12 953	0	0
1.2100.12002.0	FORDELTE LEIEBILUTGIFTER	44 672	37 000	37 000
1.4291.12002.0	UTG KONTO MOMSREFUSJON 25 PROSENT	11 373	0	0
1.4293.12002.0	UTG KONTO MOMSREFUSJON 8 PROSENT	2 857	0	0
1.5003.87000.0	MORARENTER	218	0	0
	Sum utgifter	1 577 199	1 608 012	1 743 694
1.7281.12002.0	MOMSREFUSJON INVESTERING 25 PROSENT	-11 373	0	0
1.7283.12002.0	MOMSREFUSJON DRIFT 8 PROSENT	-2 857	0	0
	Sum inntekter	-14 230	0	0
	Netto utgift	1 562 969	1 608 012	1 743 694
1130	Økonomi, skatt, lønnsavdeling			
1.0100.12025.0	FASTLØNN	1 974 407	1 969 644	2 120 623
1.0210.12025.0	VIKARLØNN VED SYKDOM MED REFUSJON	1 635	0	0
1.0400.12025.0	OVERTID	5 838	0	0
1.0518.12025.0	GODTGJØRELSE TELEFON	4 000	0	0
1.0900.12025.0	PENSJONSINNSKUDD VITAL	352 154	463 023	460 865
1.0910.12025.0	FORSIKRING KOLLEKTIV	11 847	21 265	18 324

STEIGEN KOMMUNE – DRIFTSBUDSJETT 2010 – ADMINISTRASJONENS FORSLAG

	Beskrivelse	Regnskap 2008	Budsjett 2009	Budsjett 2010
1.0990.12025.0	ARBEIDSGIVERAVGIFT	113 075	127 392	131 657
1.1000.12025.0	KONTORMATERIELL	19 393	20 000	20 000
1.1203.12025.0	Hotellutgifter	3 271	0	0
1.1301.12025.0	TELEFONTJENESTER	8 140	0	0
1.1500.12025.0	OPPLÆRING	37 568	7 000	7 000
1.1600.12025.0	SKYSS KJØREGODTGJØRELSE	3 854	5 000	5 000
1.1602.12025.0	KOST DIETTGODTGJØRELSE	6 873	9 000	9 000
1.1603.12025.0	OPPHOLDSUTGIFTER OVERNATTING	0	3 000	3 000
1.1702.12025.0	REISEUTGIFTER BILLETTER	6 198	10 000	10 000
1.1703.12025.0	OPPHOLDSUTGIFTER OVERNATTING	0	5 000	5 000
1.2000.12025.0	MØBLER INVENTAR UTSTYR	5 879	2 000	2 000
1.2100.12025.0	FORDELTE LEIEBILUTGIFTER	4 056	2 000	2 000
1.4291.12025.0	UTG KONTO MOMSREFUSJON 25 PROSENT	6 665	0	0
1.4293.12025.0	UTG KONTO MOMSREFUSJON 8 PROSENT	1 746	0	0
	Sum utgifter	2 566 599	2 644 324	2 794 469
1.6220.12025.0	DIV KOMMUNALE AVGIFTER OG GEBYRER	-20 683	-12 420	-12 420
1.7000.12025.0	REFUSJONER FRA STATEN	-953	0	0
1.7100.12025.0	SYKELØNNSREFUSJON	-248 328	0	0
1.7281.12025.0	MOMSREFUSJON INVESTERING 25 PROSENT	-6 665	0	0
1.7283.12025.0	MOMSREFUSJON DRIFT 8 PROSENT	-1 746	0	0
	Sum inntekter	-278 375	-12 420	-12 420
	Netto utgift	2 288 224	2 631 904	2 782 049
1150	Renholdstjenesten			
1.0100.13001.0	FASTLØNN	206 673	287 548	249 856
1.0100.22101.0	FASTLØNN	196 648	337 367	256 206
1.0100.22201.0	FASTLØNN	1 553 874	1 655 309	1 408 362
1.0100.25304.0	FASTLØNN	0	0	971 067
1.0150.13001.0	REGULATIVBESTEMTE TILLEGG	0	4 000	4 000
1.0200.13001.0	VIKARLØNN VED SYKDOM UTEN REFUSJON	0	5 000	5 000
1.0200.22101.0	VIKARLØNN VED SYKDOM UTEN REFUSJON	0	10 000	10 000
1.0200.22201.0	VIKARLØNN VED SYKDOM UTEN REFUSJON	30 549	10 000	10 000
1.0200.25304.0	VIKARLØNN VED SYKDOM UTEN REFUSJON	0	0	25 500
1.0210.13001.0	VIKARLØNN VED SYKDOM MED REFUSJON	3 817	70 000	22 000
1.0210.22101.0	VIKARLØNN VED SYKDOM MED REFUSJON	76 315	50 000	50 000
1.0210.22201.0	VIKARLØNN VED SYKDOM MED REFUSJON	275 223	50 000	90 000
1.0210.25304.0	VIKARLØNN VED SYKDOM MED REFUSJON	0	0	40 000
1.0225.13001.0	VIKARLØNN VED FERIE	10 870	33 000	33 000

STEIGEN KOMMUNE – DRIFTSBUDSJETT 2010 – ADMINISTRASJONENS FORSLAG

	Beskrivelse	Regnskap 2008	Budsjett 2009	Budsjett 2010
1.0225.22101.0	VIKARLØNN VED FERIE	3 539	5 000	5 000
1.0225.22201.0	VIKARLØNN VED FERIE	0	2 000	2 000
1.0225.25304.0	VIKARLØNN VED FERIE	0	0	70 000
1.0300.13001.0	EKSTRAHJELP UTENOM FASTE	2 367	3 000	3 000
1.0300.22101.0	EKSTRAHJELP UTENOM FASTE	8 806	2 000	2 000
1.0300.22201.0	EKSTRAHJELP UTENOM FASTE	13 386	15 000	15 000
1.0400.22201.0	OVERTID	1 112	0	0
1.0900.13001.0	PENSJONSINNSKUDD VITAL	20 953	59 874	69 040
1.0900.22101.0	PENSJONSINNSKUDD VITAL	32 773	69 972	70 420
1.0900.22201.0	PENSJONSINNSKUDD VITAL	301 167	295 800	331 813
1.0900.25304.0	PENSJONSINNSKUDD VITAL	0	0	240 847
1.0910.13001.0	FORSIKRING KOLLEKTIV	1 788	2 856	4 072
1.0910.22101.0	FORSIKRING KOLLEKTIV	2 459	3 978	10 180
1.0910.22201.0	FORSIKRING KOLLEKTIV	11 177	16 320	10 180
1.0910.25304.0	FORSIKRING KOLLEKTIV	0	0	10 180
1.0990.13001.0	ARBEIDSGIVERAVGIFT	12 512	18 490	18 928
1.0990.22101.0	ARBEIDSGIVERAVGIFT	16 254	21 930	19 323
1.0990.22201.0	ARBEIDSGIVERAVGIFT	100 021	88 740	93 405
1.0990.25304.0	ARBEIDSGIVERAVGIFT	0	0	67 198
1.1200.13001.0	RENHOLDSMATERIELL	9 767	20 000	20 000
1.1200.22101.0	RENHOLDSMATERIELL	22 258	16 000	26 000
1.1200.22201.0	RENHOLDSMATERIELL	58 887	110 000	110 000
1.1200.25304.0	RENHOLDSMATERIELL	0	0	182 000
1.1210.13001.0	ARBEIDSKLÆR	2 434	2 000	2 000
1.1500.13001.0	OPPLÆRING	632	0	10 000
1.1500.22101.0	OPPLÆRING	869	0	0
1.1500.22201.0	OPPLÆRING	3 952	0	0
1.1600.22201.0	SKYSS KJØREGODTGJØRELSE	5 909	0	0
1.1800.13001.0	ELEKTRISK KRAFT	400 681	390 000	390 000
1.2000.13001.0	MØBLER INVENTAR UTSTYR	29 954	10 000	10 000
1.2100.22101.0	FORDELTE LEIEBILUTGIFTER	122	0	0
1.2205.22201.0	LEIE RENHOLDSMASKINER	36 033	0	23 000
1.2205.25304.0	LEIE RENHOLDSMASKINER	0	0	23 000
1.4291.13001.0	UTG KONTO MOMSREFUSJON 25 PROSENT	110 703	0	0
1.4291.22101.0	UTG KONTO MOMSREFUSJON 25 PROSENT	5 527	0	0
1.4291.22201.0	UTG KONTO MOMSREFUSJON 25 PROSENT	23 730	0	0
1.5003.87000.0	MORARENTER	509	0	0

STEIGEN KOMMUNE – DRIFTSBUDSJETT 2010 – ADMINISTRASJONENS FORSLAG

	Beskrivelse	Regnskap 2008	Budsjett 2009	Budsjett 2010
	Sum utgifter	3 594 250	3 665 184	5 013 577
1.6300.13001.0	HUSLEIEINNTEKTER	-21 456	-82 800	-82 800
1.6301.13001.0	Ref fellesutgifter leietakere	-120 650	-124 200	-124 200
1.7100.13001.0	SYKELØNNSREFUSJON	-36 104	-84 800	-35 000
1.7100.22101.0	SYKELØNNSREFUSJON	-16 648	-58 300	-50 000
1.7100.22201.0	SYKELØNNSREFUSJON	-416 762	-58 300	-125 000
1.7100.25304.0	SYKELØNNSREFUSJON	0	0	-50 000
1.7281.13001.0	MOMSREFUSJON INVESTERING 25 PROSENT	-110 703	0	0
1.7281.22101.0	MOMSREFUSJON INVESTERING 25 PROSENT	-5 527	0	0
1.7281.22201.0	MOMSREFUSJON INVESTERING 25 PROSENT	-23 730	0	0
	Sum inntekter	-751 580	-408 400	-467 000
	Netto utgift	2 842 670	3 256 784	4 546 577
1180	DIVERSE FELLESUTGIFTER			
1.0100.12024.0	FASTLØNN	435 594	461 181	470 723
1.0100.12027.0	FASTLØNN	456 592	525 879	372 098
1.0100.12028.0	FASTLØNN	68 414	71 937	72 784
1.0200.12027.0	VIKARLØNN VED SYKDOM UTEN REFUSJON	1 081	0	0
1.0225.12027.0	VIKARLØNN VED FERIE	12 608	0	0
1.0300.12024.0	EKSTRAHJELP UTENOM FASTE	1 809	0	0
1.0300.12027.0	EKSTRAHJELP UTENOM FASTE	7 295	0	0
1.0400.12027.0	OVERTID	5 624	30 000	30 000
1.0518.12021.0	GODTGJØRELSE TELEFON	15 644	0	0
1.0900.12024.0	PENSJONSINNSKUDD VITAL	79 377	106 736	102 300
1.0900.12027.0	PENSJONSINNSKUDD VITAL	79 272	120 382	80 866
1.0900.12028.0	PENSJONSINNSKUDD VITAL	11 865	16 994	15 818
1.0910.12024.0	FORSIKRING KOLLEKTIV	2 235	8 464	2 036
1.0910.12027.0	FORSIKRING KOLLEKTIV	3 129	5 716	2 036
1.0910.12028.0	FORSIKRING KOLLEKTIV	447	775	2 036
1.0990.12021.0	ARBEIDSGIVERAVGIFT	684	0	0
1.0990.12024.0	ARBEIDSGIVERAVGIFT	27 646	29 561	29 224
1.0990.12027.0	ARBEIDSGIVERAVGIFT	30 483	33 013	24 632
1.0990.12028.0	ARBEIDSGIVERAVGIFT	4 342	4 606	4 519
1.1000.12021.0	KONTORMATERIELL	108 971	85 000	85 000
1.1020.12021.0	KOPIERING	250 060	350 000	350 000
1.1040.12024.0	KONTORMATERIELL	1 952	11 000	11 000
1.1160.12021.0	BEVERTNING SERVERING	3 022	2 000	2 000
1.1300.12021.0	PORTO	256 469	270 000	300 000

STEIGEN KOMMUNE – DRIFTSBUDSJETT 2010 – ADMINISTRASJONENS FORSLAG

	Beskrivelse	Regnskap 2008	Budsjett 2009	Budsjett 2010
1.1301.12021.0	TELEFONTJENESTER	163 569	110 000	110 000
1.1302.12021.0	EDB-UTGIFTER VARIABLE	443 102	0	0
1.1305.12021.0	EDB-UTGIFTER FASTE	536 784	0	0
1.1400.12021.0	ANNONSEUTGIFTER	55 233	12 000	12 000
1.1500.12021.0	OPPLÆRING	104 822	90 000	90 000
1.1500.12024.0	OPPLÆRING	6 790	0	0
1.1500.12027.0	OPPLÆRING	1 106	0	0
1.1500.12028.0	OPPLÆRING	158	0	0
1.1501.12021.0	EDB-KURS	6 940	50 000	50 000
1.1502.12021.0	STIPENDER	52 518	50 000	0
1.1600.12021.0	SKYSS KJØREGODTGJØRELSE	6 499	4 000	4 000
1.1602.12021.0	KOST DIETTGODTGJØRELSE	6 991	5 000	5 000
1.1603.12021.0	OPPHOLDSUTGIFTER OVERNATTING	800	2 000	2 000
1.1702.12021.0	REISEUTGIFTER BILLETTER	11 463	9 000	9 000
1.1703.12021.0	OPPHOLDSUTGIFTER OVERNATTING	0	3 000	3 000
1.1850.12021.0	FORSIKRINGER	46 664	10 000	10 000
1.1950.12021.0	AVGIFTER GEBYRER OG LISENSER	9 957	0	10 000
1.1953.12021.0	AVGIFT TIL KOPINOR	8 522	0	9 000
1.2000.12021.0	MØBLER INVENTAR UTSTYR	34 409	10 000	10 000
1.2100.12021.0	FORDELTE LEIEBILUTGIFTER	6 716	12 000	0
1.2200.12021.0	Leasing IT	0	45 000	45 000
1.2404.12021.0	Variable edb utgifter	0	500 000	560 000
1.2405.12021.0	Faste edb utgifter	469 119	1 400 000	1 400 000
1.2406.12021.0	LEIE KOPIMASKINER	48 105	0	0
1.2700.18000.0	KONSULENTTJENESTER	264 090	100 000	100 000
1.2700.80000.0	KONSULENTTJENESTER	38 875	10 000	10 000
1.2705.12021.0	JURIDISK BISTAND	111 867	100 000	100 000
1.3510.12021.0	OVERFØRING TIL INTERKOMMUNALE SELSKAPER	211 350	0	0
1.3510.23310.0	OVERFØRING TIL INTERKOMMUNALE SELSKAPER	47 958	75 000	75 000
1.3804.38502.0	TILSKUDD TIL ANDRE	10 000	8 000	8 000
1.4291.12021.0	UTG KONTO MOMSREFUSJON 25 PROSENT	667 748	0	0
1.4291.12024.0	UTG KONTO MOMSREFUSJON 25 PROSENT	426	0	0
1.4291.18000.0	UTG KONTO MOMSREFUSJON 25 PROSENT	65 848	0	0
1.4291.38502.0	UTG KONTO MOMSREFUSJON 25 PROSENT	1 250	0	0
1.4291.80000.0	UTG KONTO MOMSREFUSJON 25 PROSENT	8 094	0	0
1.4292.12021.0	UTG KONTO MOMSREFUSJON 14 PROSENT	44	0	0
1.4293.12021.0	UTG KONTO MOMSREFUSJON 8 PROSENT	974	0	0

STEIGEN KOMMUNE – DRIFTSBUDSJETT 2010 – ADMINISTRASJONENS FORSLAG

	Beskrivelse	Regnskap 2008	Budsjett 2009	Budsjett 2010
1.4293.18000.0	UTG KONTO MOMSREFUSJON 8 PROSENT	50	0	0
1.5003.87000.0	MORARENTER	385	0	0
1.5900.12021.0	AVSKRIVNINGER	1 421 410	0	0
	Sum utgifter	6 735 251	4 738 244	4 579 072
1.6200.12024.0	DIVERSE AVGIFTFRITT SALG	-18 308	-5 175	-5 175
1.6202.12021.0	DIVERSE AVGIFTSFRITT SALG	0	0	-103 500
1.6210.12021.0	DIVERSE AVGIFTSFRITT SALG	0	-27 945	-27 945
1.7100.12021.0	SYKELØNNSREFUSJON	-7 448	0	0
1.7281.12021.0	MOMSREFUSJON INVESTERING 25 PROSENT	-667 748	0	0
1.7281.12024.0	MOMSREFUSJON INVESTERING 25 PROSENT	-426	0	0
1.7281.18000.0	MOMSREFUSJON INVESTERING 25 PROSENT	-65 848	0	0
1.7281.38502.0	MOMSREFUSJON INVESTERING 25 PROSENT	-1 250	0	0
1.7281.80000.0	MOMSREFUSJON INVESTERING 25 PROSENT	-8 094	0	0
1.7282.12021.0	MOMSREFUSJON DRIFT 14 PROSENT	-44	0	0
1.7283.12021.0	MOMSREFUSJON DRIFT 8 PROSENT	-974	0	0
1.7283.18000.0	MOMSREFUSJON DRIFT 8 PROSENT	-50	0	0
1.9900.86000.0	AVSKRIVNINGER	-1 421 410	0	0
	Sum inntekter	-2 191 600	-33 120	-136 620
	Netto utgift	4 543 651	4 705 124	4 442 452
1181	OVERFORMYNDERIET			
1.0800.18005.0	GODTGJØRELSE FOLKEVALGTE	59 000	35 000	65 800
1.0900.18005.0	PENSJONSINNSKUDD VITAL	0	0	1 100
1.0903.18005.0	PENSJONSINNSKUDD POLITIKERE	0	0	29 400
1.0990.18005.0	ARBEIDSGIVERAVGIFT	3 009	4 182	4 912
1.1000.18005.0	KONTORMATERIELL	7 891	2 000	2 000
1.1600.18005.0	SKYSS KJØREGODTGJØRELSE	1 941	2 000	2 000
1.1702.18005.0	REISEUTGIFTER BILLETTER	0	1 000	1 000
1.1703.18005.0	OPPHOLDSUTGIFTER OVERNATTING	0	1 000	1 000
	Sum utgifter	71 841	45 182	107 212
	Netto utgift	71 841	45 182	107 212
1186	KOMMUNALT SERVICETORG			
1.0100.12021.0	FASTLØNN	1 496 909	1 805 685	1 730 472
1.0200.12021.0	VIKARLØNN VED SYKDOM UTEN REFUSJON	6 889	0	0
1.0210.12021.0	VIKARLØNN VED SYKDOM MED REFUSJON	187 333	0	0
1.0225.12021.0	VIKARLØNN VED FERIE	20 233	0	0
1.0300.12021.0	EKSTRAHJELP UTENOM FASTE	2 955	0	0
1.0900.12021.0	PENSJONSINNSKUDD VITAL	280 036	426 665	376 074

STEIGEN KOMMUNE – DRIFTSBUDSJETT 2010 – ADMINISTRASJONENS FORSLAG

	Beskrivelse	Regnskap 2008	Budsjett 2009	Budsjett 2010
1.0910.12021.0	FORSIKRING KOLLEKTIV	11 400	15 834	18 324
1.0990.12021.0	ARBEIDSGIVERAVGIFT	89 769	117 577	107 431
1.1000.12021.0	KONTORMATERIELL	4 318	20 000	20 000
1.1500.12021.0	OPPLÆRING	11 531	10 000	10 000
1.1600.12021.0	SKYSS KJØREGODTGJØRELSE	168	5 000	5 000
1.1602.12021.0	KOST DIETTGODTGJØRELSE	0	5 000	5 000
1.1603.12021.0	OPPHOLDSUTGIFTER OVERNATTING	0	3 000	3 000
1.1702.12021.0	REISEUTGIFTER BILLETTER	315	3 000	3 000
1.1950.12021.0	AVGIFTER GEBYRER OG LISENSER	2 820	0	0
1.2100.12021.0	FORDELTE LEIEBILUTGIFTER	0	8 500	0
1.4291.12021.0	UTG KONTO MOMSREFUSJON 25 PROSENT	1 323	0	0
1.4293.12021.0	UTG KONTO MOMSREFUSJON 8 PROSENT	25	0	0
1.4300.12021.0	OVERFØRINGER TIL FYLKESKOMMUNER	58 972	51 500	51 500
	Sum utgifter	2 174 996	2 471 761	2 329 801
1.7100.12021.0	SYKELØNNSREFUSJON	-326 755	0	0
1.7281.12021.0	MOMSREFUSJON INVESTERING 25 PROSENT	-1 323	0	0
1.7283.12021.0	MOMSREFUSJON DRIFT 8 PROSENT	-25	0	0
	Sum inntekter	-328 103	0	0
	Netto utgift	1 846 893	2 471 761	2 329 801
1190	TILF UTGIFTER ETTER FORMANNSKAPETS BESLUTNING			
1.2700.10051.0	KONSULENTTJENESTER	41 643	0	0
1.3704.10051.0	TILSKUDD TIL ANDRE	425 066	125 000	0
1.4291.10051.0	UTG KONTO MOMSREFUSJON 25 PROSENT	16 766	0	0
1.4293.10051.0	UTG KONTO MOMSREFUSJON 8 PROSENT	816	0	0
	Sum utgifter	484 291	125 000	0
1.6200.10051.0	DIVERSE AVGIFTFRITT SALG	-399 813	-103 500	0
1.7281.10051.0	MOMSREFUSJON INVESTERING 25 PROSENT	-16 766	0	0
1.7283.10051.0	MOMSREFUSJON DRIFT 8 PROSENT	-816	0	0
	Sum inntekter	-417 395	-103 500	0
	Netto utgift	66 896	21 500	0
1191	RES TILLEGGSSBEVILGNINGER			
1.4900.10051.0	RESERV BEVIL MM	0	2 416 395	4 430 000
1.4901.12021.0	Livsfase-politikk	0	0	450 000
	Sum utgifter	0	2 416 395	4 880 000
	Netto utgift	0	2 416 395	4 880 000
1200	OPPVEKST ADMINISTRASJON			
1.0100.12003.0	FASTLØNN	445 035	462 490	569 134

STEIGEN KOMMUNE – DRIFTSBUDSJETT 2010 – ADMINISTRASJONENS FORSLAG

	Beskrivelse	Regnskap 2008	Budsjett 2009	Budsjett 2010
1.0100.20101.0	FASTLØNN	84 769	86 786	88 659
1.0150.12003.0	REGULATIVBESTEMTE TILLEGG	4 932	0	0
1.0300.12003.0	EKSTRAHJELP UTENOM FASTE	0	2 526	2 526
1.0300.20101.0	EKSTRAHJELP UTENOM FASTE	0	474	474
1.0510.20101.0	TURTILLEGG	939	0	0
1.0518.12003.0	GODTGJØRELSE TELEFON	2 051	0	0
1.0518.20101.0	GODTGJØRELSE TELEFON	391	0	0
1.0900.12003.0	PENSJONSINNSKUDD VITAL	82 158	108 685	124 486
1.0900.20101.0	PENSJONSINNSKUDD VITAL	15 649	20 395	19 372
1.0910.12003.0	FORSIKRING KOLLEKTIV	2 253	5 550	4 982
1.0910.20101.0	FORSIKRING KOLLEKTIV	429	1 041	4 072
1.0990.12003.0	ARBEIDSGIVERAVGIFT	27 979	29 413	34 454
1.0990.20101.0	ARBEIDSGIVERAVGIFT	5 329	5 519	5 529
1.1000.12003.0	KONTORMATERIELL	18 034	15 871	15 871
1.1000.20101.0	KONTORMATERIELL	3 435	3 353	3 353
1.1040.12003.0	KONTORMATERIELL	3 547	26 000	26 000
1.1040.20101.0	KONTORMATERIELL	676	4 000	4 000
1.1160.12003.0	BEVERTNING SERVERING	4 734	7 830	7 830
1.1160.20101.0	BEVERTNING SERVERING	902	2 370	2 370
1.1160.38504.0	BEVERTNING SERVERING	415	0	0
1.1301.12003.0	TELEFONTJENESTER	7 954	7 420	7 920
1.1301.20101.0	TELEFONTJENESTER	1 515	1 580	1 580
1.1302.12003.0	EDB-UTGIFTER VARIABLE	14 994	16 366	16 366
1.1302.20101.0	EDB-UTGIFTER VARIABLE	2 856	3 634	3 634
1.1400.12003.0	ANNONSEUTGIFTER	14 726	8 000	8 000
1.1400.20101.0	ANNONSEUTGIFTER	2 805	2 000	2 000
1.1500.12003.0	OPPLÆRING	5 329	8 000	8 000
1.1500.20101.0	OPPLÆRING	1 015	2 000	2 000
1.1600.12003.0	SKYSS KJØREGODTGJØRELSE	5 686	0	0
1.1600.20101.0	SKYSS KJØREGODTGJØRELSE	1 083	0	0
1.1602.12003.0	KOST DIETTGODTGJØRELSE	1 688	0	0
1.1602.20101.0	KOST DIETTGODTGJØRELSE	322	0	0
1.1702.12003.0	REISEUTGIFTER BILLETTER	5 273	0	0
1.1702.20101.0	REISEUTGIFTER BILLETTER	1 004	0	0
1.2000.12003.0	MØBLER INVENTAR UTSTYR	659	4 894	4 894
1.2000.20101.0	MØBLER INVENTAR UTSTYR	126	1 106	1 106
1.2100.12003.0	FORDELTE LEIEBILUTGIFTER	23 137	14 840	14 840

STEIGEN KOMMUNE – DRIFTSBUDSJETT 2010 – ADMINISTRASJONENS FORSLAG

	Beskrivelse	Regnskap 2008	Budsjett 2009	Budsjett 2010
1.2100.20101.0	FORDELTE LEIEBILUTGIFTER	4 407	3 160	3 160
1.2700.12003.0	KONSULENTTJENESTER	638	0	0
1.2700.20101.0	KONSULENTTJENESTER	122	0	0
1.3510.20202.0	OVERFØRING TIL INTERKOMMUNALE SELSKAPER	0	230 000	230 000
1.3511.20101.0	OVERFØRING TIL INTERKOMMUNALE INSTITUSJONER	0	134 550	134 550
1.3511.20202.0	OVERFØRING TIL INTERKOMMUNALE INSTITUSJONER	682 772	556 200	594 200
1.4291.12003.0	UTG KONTO MOMSREFUSJON 25 PROSENT	16 111	0	0
1.4292.12003.0	UTG KONTO MOMSREFUSJON 14 PROSENT	265	0	0
1.4292.20101.0	UTG KONTO MOMSREFUSJON 14 PROSENT	50	0	0
1.4293.12003.0	UTG KONTO MOMSREFUSJON 8 PROSENT	177	0	0
1.4293.20101.0	UTG KONTO MOMSREFUSJON 8 PROSENT	34	0	0
1.4900.21101.0	RESERV BEVIL MM	0	100 000	62 000
	Sum utgifter	1 498 405	1 876 053	2 007 362
1.6300.20202.0	HUSLEIINTEKTER	0	-15 525	-15 525
1.7000.12003.0	REFUSJONER FRA STATEN	-46 200	0	0
1.7000.20101.0	REFUSJONER FRA STATEN	-8 800	0	0
1.7100.12003.0	SYKELØNNSREFUSJON	-8 787	0	0
1.7100.20101.0	SYKELØNNSREFUSJON	-1 674	0	0
1.7281.12003.0	MOMSREFUSJON INVESTERING 25 PROSENT	-13 533	0	0
1.7281.20101.0	MOMSREFUSJON INVESTERING 25 PROSENT	-2 578	0	0
1.7282.12003.0	MOMSREFUSJON DRIFT 14 PROSENT	-265	0	0
1.7282.20101.0	MOMSREFUSJON DRIFT 14 PROSENT	-50	0	0
1.7283.12003.0	MOMSREFUSJON DRIFT 8 PROSENT	-211	0	0
	Sum inntekter	-82 098	-15 525	-15 525
	Netto utgift	1 416 307	1 860 528	1 991 837
1210	FELLES GRUNNSKOLE OG BARNEHAGE			
1.0100.20101.0	FASTLØNN	0	40 124	17 781
1.0100.20201.0	FASTLØNN	134 524	153 711	91 372
1.0210.22201.0	VIKARLØNN VED SYKDOM MED REFUSJON	0	840 000	700 000
1.0300.20201.0	EKSTRAHJELP UTENOM FASTE	20 761	200 000	145 019
1.0900.22201.0	PENSJONSINNSKUDD VITAL	0	0	184 800
1.0901.20101.0	PENSJONSINNSKUDD STATEN	0	0	2 196
1.0901.20201.0	PENSJONSINNSKUDD STATEN	12 989	19 410	11 283
1.0910.20101.0	FORSIKRING KOLLEKTIV	0	481	2 036
1.0910.20201.0	FORSIKRING KOLLEKTIV	671	1 845	2 036
1.0990.20101.0	ARBEIDSGIVERAVGIFT	0	2 276	1 019

STEIGEN KOMMUNE – DRIFTSBUDSJETT 2010 – ADMINISTRASJONENS FORSLAG

	Beskrivelse	Regnskap 2008	Budsjett 2009	Budsjett 2010
1.0990.20201.0	ARBEIDSGIVERAVGIFT	7 580	8 718	15 436
1.0990.22201.0	ARBEIDSGIVERAVGIFT	-200	0	42 840
1.1000.12003.0	KONTORMATERIELL	2 631	0	0
1.1040.12003.0	KONTORMATERIELL	500	0	0
1.1051.20201.0	LÆREBØKER	93 000	0	0
1.1053.20201.0	FRITT SKOLEMATERIELL	99 093	300 000	340 000
1.1056.23101.0	SKOLEBOKSAMLINGER	558	10 000	10 000
1.1059.20201.0	ANDRE LÆREMIDLER	29 074	0	0
1.1160.12003.0	BEVERTNING SERVERING	1 980	0	0
1.1201.23101.0	ANNET MATERIELL OG TJENESTER	36 062	0	0
1.1202.20201.0	OPPHOLD LEIRSKOLER	41 145	0	0
1.1202.22201.0	OPPHOLD LEIRSKOLER	60 690	66 400	66 400
1.1204.20201.0	Prosjektentreprenør	26 986	0	0
1.1210.20101.0	ARBEIDSKLÆR	0	0	18 522
1.1210.20201.0	ARBEIDSKLÆR	4 061	0	4 000
1.1210.21501.0	ARBEIDSKLÆR	0	0	1 880
1.1301.12003.0	TELEFONTJENESTER	18 560	26 400	32 400
1.1301.20101.0	TELEFONTJENESTER	2 945	0	0
1.1301.20201.0	TELEFONTJENESTER	12 434	0	0
1.1301.38300.0	TELEFONTJENESTER	728	0	0
1.1302.20101.0	EDB-UTGIFTER VARIABLE	1 200	0	0
1.1302.20201.0	EDB-UTGIFTER VARIABLE	29 705	20 000	37 000
1.1305.20101.0	EDB-UTGIFTER FASTE	48 150	67 386	84 386
1.1305.20201.0	EDB-UTGIFTER FASTE	47 566	177 654	480 000
1.1500.20101.0	OPPLÆRING	64 065	29 070	39 070
1.1500.20201.0	OPPLÆRING	138 480	62 713	62 713
1.1500.20202.0	OPPLÆRING	0	63 444	63 444
1.1500.21501.0	OPPLÆRING	0	2 913	2 913
1.1600.20201.0	SKYSS KJØREGODTGJØRELSE	13 674	0	0
1.1602.20201.0	KOST DIETTGODTGJØRELSE	7 672	148 000	148 000
1.1603.20201.0	OPPHOLDSUTGIFTER OVERNATTING	1 200	0	0
1.1700.20201.0	SKOLESKYSS	8 477	0	0
1.1700.22201.0	SKOLESKYSS	1 453 719	0	0
1.1700.22301.0	SKOLESKYSS	0	1 971 200	1 820 583
1.1702.20201.0	REISEUTGIFTER BILLETTER	12 610	0	0
1.1800.20201.0	ELEKTRISK KRAFT	5 517	0	0
1.1850.20201.0	FORSIKRINGER	18 124	15 000	18 000

STEIGEN KOMMUNE – DRIFTSBUDSJETT 2010 – ADMINISTRASJONENS FORSLAG

	Beskrivelse	Regnskap 2008	Budsjett 2009	Budsjett 2010
1.2000.20101.0	MØBLER INVENTAR UTSTYR	14 072	11 980	11 980
1.2000.20201.0	MØBLER INVENTAR UTSTYR	37 354	27 252	27 252
1.2100.20201.0	FORDELTE LEIEBILUTGIFTER	38 455	31 800	31 800
1.2900.38300.0	ANNET INTERNKJØP INTERNE OVERFØRINGER	173 400	161 400	111 400
1.3500.20201.0	TIL KOMMUNER KOMMUNALE INSTITUSJONER	0	100 000	0
1.3700.20201.0	DRIFTSAVTALER M PRIVATE	1 500	0	0
1.4291.12003.0	UTG KONTO MOMSREFUSJON 25 PROSENT	6 513	0	0
1.4291.20101.0	UTG KONTO MOMSREFUSJON 25 PROSENT	16 772	0	0
1.4291.20201.0	UTG KONTO MOMSREFUSJON 25 PROSENT	40 264	0	0
1.4291.23101.0	UTG KONTO MOMSREFUSJON 25 PROSENT	9 155	0	0
1.4291.38300.0	UTG KONTO MOMSREFUSJON 25 PROSENT	1 561	0	0
1.4292.12003.0	UTG KONTO MOMSREFUSJON 14 PROSENT	65	0	0
1.4293.20201.0	UTG KONTO MOMSREFUSJON 8 PROSENT	3 422	0	0
1.4293.22201.0	UTG KONTO MOMSREFUSJON 8 PROSENT	125 600	0	0
1.5500.88001.0	AVSETNINGER TIL BUNDNE FOND	33 000	0	0
	Sum utgifter	2 958 064	4 559 177	4 627 561
1.6016.20201.0	DIV INNTEKTER	-20 593	0	0
1.7000.20201.0	REFUSJONER FRA STATEN	-37 025	0	0
1.7000.22101.0	REFUSJONER FRA STATEN	-80 000	0	0
1.7002.20201.0	REFUSJON FRA STATEN	-36 960	0	0
1.7008.20101.0	TILSKUDD NEDSATT FUNKSJONSEVNE	-332 247	0	0
1.7100.22201.0	SYKELØNNSREFUSJON	0	-1 590 000	-1 590 000
1.7281.12003.0	MOMSREFUSJON INVESTERING 25 PROSENT	-6 513	0	0
1.7281.20101.0	MOMSREFUSJON INVESTERING 25 PROSENT	-16 772	0	0
1.7281.20201.0	MOMSREFUSJON INVESTERING 25 PROSENT	-40 264	0	0
1.7281.23101.0	MOMSREFUSJON INVESTERING 25 PROSENT	-9 155	0	0
1.7281.38300.0	MOMSREFUSJON INVESTERING 25 PROSENT	-1 561	0	0
1.7282.12003.0	MOMSREFUSJON DRIFT 14 PROSENT	-65	0	0
1.7283.20201.0	MOMSREFUSJON DRIFT 8 PROSENT	-3 422	0	0
1.7283.22201.0	MOMSREFUSJON DRIFT 8 PROSENT	-125 600	0	0
1.7302.20201.0	DIV TILSKUDD FRA FYLKESKOMMUNEN	-63 000	-47 700	-47 700
1.7500.20201.0	REFUSJON FRA KOMMUNER	-15 000	0	0
1.7500.25202.0	REFUSJON FRA KOMMUNER	0	-1 453 715	-1 557 704
1.7700.20201.0	REFUSJON FRA ANDRE PRIVATE	-119 957	0	0
1.7704.20101.0	Refusjoner fra andre	0	-114 976	-130 976
1.8105.20101.0	SKJØNNSMIDLER BARNEHAGE	-1 002 987	0	-1 665 000
1.8500.20203.0	OVERFØRINGER FRA KOMMUNE	0	-216 743	0

STEIGEN KOMMUNE – DRIFTSBUDSJETT 2010 – ADMINISTRASJONENS FORSLAG

	Beskrivelse	Regnskap 2008	Budsjett 2009	Budsjett 2010
1.9500.88001.0	BRUK AV BUNDNE FOND	-8 000	0	0
	Sum inntekter	-1 919 121	-3 423 134	-4 991 380
	Netto utgift	1 038 943	1 136 043	-363 819
1211	BOGEN SKOLE			
1.1301.20201.0	TELEFONTJENESTER	494	0	0
1.1800.22201.0	ELEKTRISK KRAFT	64 795	0	0
1.4291.20201.0	UTG KONTO MOMSREFUSJON 25 PROSENT	124	0	0
1.4291.22201.0	UTG KONTO MOMSREFUSJON 25 PROSENT	16 199	0	0
	Sum utgifter	81 612	0	0
1.7281.20201.0	MOMSREFUSJON INVESTERING 25 PROSENT	-124	0	0
1.7281.22201.0	MOMSREFUSJON INVESTERING 25 PROSENT	-16 199	0	0
	Sum inntekter	-16 323	0	0
	Netto utgift	65 289	0	0
1213	LÅSKESTAD SKOLE			
1.0100.20201.0	FASTLØNN	5 022 842	4 611 729	4 356 981
1.0150.20201.0	REGULATIVBESTEMTE TILLEGG	154 126	139 869	151 108
1.0200.20201.0	VIKARLØNN VED SYKDOM UTEN REFUSJON	85 856	0	175 000
1.0210.20201.0	VIKARLØNN VED SYKDOM MED REFUSJON	117 265	0	0
1.0215.20201.0	VIKARLØNN VED FØDSELSPERMISJON	150 701	0	0
1.0300.20201.0	EKSTRAHJELP UTENOM FASTE	10 694	0	20 000
1.0900.20201.0	PENSJONSINNSKUDD VITAL	73 950	67 817	87 361
1.0901.20201.0	PENSJONSINNSKUDD STATEN	471 720	499 857	509 525
1.0910.20201.0	FORSIKRING KOLLEKTIV	29 059	57 019	42 756
1.0990.20201.0	ARBEIDSGIVERAVGIFT	305 152	274 191	261 148
1.1000.20201.0	KONTORMATERIELL	6 335	14 114	14 114
1.1020.20201.0	KOPIERING	689	0	0
1.1053.20201.0	FRITT SKOLEMATERIELL	51 499	53 672	53 672
1.1056.20201.0	SKOLEBOKSAMLINGER	9 607	10 612	0
1.1059.20201.0	ANDRE LÆREMIDLER	30 279	30 000	35 612
1.1301.20201.0	TELEFONTJENESTER	4 643	14 071	14 071
1.1305.20201.0	EDB-UTGIFTER FASTE	5 688	0	0
1.1500.20201.0	OPPLÆRING	10 274	0	0
1.1602.20201.0	KOST DIETTGODTGJØRELSE	200	0	0
1.1700.22203.0	SKOLESKYSS	17 527	53 060	53 060
1.1702.20201.0	REISEUTGIFTER BILLETTER	1 244	0	0
1.1800.22201.0	ELEKTRISK KRAFT	243 230	216 646	226 646
1.1901.22201.0	ANDRE LEIEUTGIFTER	14 500	15 504	15 504

STEIGEN KOMMUNE – DRIFTSBUDSJETT 2010 – ADMINISTRASJONENS FORSLAG

	Beskrivelse	Regnskap 2008	Budsjett 2009	Budsjett 2010
1.1953.20201.0	AVGIFT TIL KOPINOR	8 391	7 428	7 428
1.2020.20201.0	Leie kopimaskiner	25 944	0	0
1.4291.20201.0	UTG KONTO MOMSREFUSJON 25 PROSENT	19 825	0	0
1.4291.22201.0	UTG KONTO MOMSREFUSJON 25 PROSENT	26 859	0	0
1.4292.20201.0	UTG KONTO MOMSREFUSJON 14 PROSENT	1 595	0	0
1.4293.20201.0	UTG KONTO MOMSREFUSJON 8 PROSENT	100	0	0
1.4293.22203.0	UTG KONTO MOMSREFUSJON 8 PROSENT	1 402	0	0
	Sum utgifter	6 901 196	6 065 589	6 023 986
1.6016.20201.0	DIV INNTEKTER	-2 226	0	0
1.7100.20201.0	SYKELØNNSREFUSJON	-126 388	0	0
1.7101.20201.0	FØDSELSPERMISJONREFUSJON	-84 546	0	0
1.7281.20201.0	MOMSREFUSJON INVESTERING 25 PROSENT	-19 825	0	0
1.7281.22201.0	MOMSREFUSJON INVESTERING 25 PROSENT	-26 859	0	0
1.7282.20201.0	MOMSREFUSJON DRIFT 14 PROSENT	-1 595	0	0
1.7283.20201.0	MOMSREFUSJON DRIFT 8 PROSENT	-100	0	0
1.7283.22203.0	MOMSREFUSJON DRIFT 8 PROSENT	-1 402	0	0
1.7500.20201.0	REFUSJON FRA KOMMUNER	-755 059	0	0
	Sum inntekter	-1 018 000	0	0
	Netto utgift	5 883 196	6 065 589	6 023 986
1214	LEINES SKOLE			
1.0100.20201.0	FASTLØNN	2 225 176	2 177 540	4 135 082
1.0150.20201.0	REGULATIVBESTEMTE TILLEGG	100 204	88 909	164 457
1.0200.20201.0	VIKARLØNN VED SYKDOM UTEN REFUSJON	19 566	0	0
1.0210.20201.0	VIKARLØNN VED SYKDOM MED REFUSJON	5 987	0	0
1.0300.20201.0	EKSTRAHJELP UTENOM FASTE	5 915	0	20 000
1.0900.20201.0	PENSJONSINNSKUDD VITAL	12 420	16 551	20 585
1.0901.20201.0	PENSJONSINNSKUDD STATEN	219 501	245 954	521 716
1.0910.20201.0	FORSIKRING KOLLEKTIV	12 741	27 197	38 684
1.0990.20201.0	ARBEIDSGIVERAVGIFT	134 068	130 364	247 731
1.1000.20201.0	KONTORMATERIELL	1 899	4 682	14 682
1.1020.20201.0	KOPIERING	87	0	0
1.1051.20201.0	LÆREBØKER	31 048	0	0
1.1053.20201.0	FRITT SKOLEMATERIELL	20 587	29 131	81 585
1.1059.20201.0	ANDRE LÆREMIDLER	4 692	15 606	47 723
1.1150.21501.0	MATVARER	2 591	0	23 333
1.1200.22201.0	RENHOLDSMATERIELL	4 655	11 444	11 444
1.1301.20201.0	TELEFONTJENESTER	3 019	7 803	9 180

STEIGEN KOMMUNE – DRIFTSBUDSJETT 2010 – ADMINISTRASJONENS FORSLAG

	Beskrivelse	Regnskap 2008	Budsjett 2009	Budsjett 2010
1.1302.20201.0	EDB-UTGIFTER VARIABLE	0	0	40 000
1.1305.20201.0	EDB-UTGIFTER FASTE	5 518	0	0
1.1500.20201.0	OPPLÆRING	4 505	0	0
1.1600.20201.0	SKYSS KJØREGODTGJØRELSE	717	0	0
1.1700.22203.0	SKOLESKYSS	8 118	8 323	226 195
1.1800.22201.0	ELEKTRISK KRAFT	283 477	243 000	263 000
1.1953.20201.0	AVGIFT TIL KOPINOR	11 912	3 929	6 129
1.2020.20201.0	Leie kopimaskiner	5 275	0	0
1.4291.20201.0	UTG KONTO MOMSREFUSJON 25 PROSENT	9 892	0	0
1.4291.21501.0	UTG KONTO MOMSREFUSJON 25 PROSENT	60	0	0
1.4291.22201.0	UTG KONTO MOMSREFUSJON 25 PROSENT	72 033	0	0
1.4292.20201.0	UTG KONTO MOMSREFUSJON 14 PROSENT	488	0	0
1.4292.21501.0	UTG KONTO MOMSREFUSJON 14 PROSENT	328	0	0
1.4293.22203.0	UTG KONTO MOMSREFUSJON 8 PROSENT	649	0	0
	Sum utgifter	3 207 128	3 010 433	5 871 526
1.7100.20201.0	SYKELØNNSREFUSJON	-44 868	0	0
1.7101.20201.0	FØDSELSPERMISJONREFUSJON	-23 781	0	0
1.7281.20201.0	MOMSREFUSJON INVESTERING 25 PROSENT	-9 892	0	0
1.7281.21501.0	MOMSREFUSJON INVESTERING 25 PROSENT	-60	0	0
1.7281.22201.0	MOMSREFUSJON INVESTERING 25 PROSENT	-72 033	0	0
1.7282.20201.0	MOMSREFUSJON DRIFT 14 PROSENT	-488	0	0
1.7282.21501.0	MOMSREFUSJON DRIFT 14 PROSENT	-328	0	0
1.7283.22203.0	MOMSREFUSJON DRIFT 8 PROSENT	-649	0	0
	Sum inntekter	-152 099	0	0
	Netto utgift	3 055 029	3 010 433	5 871 526
1215	NORDFOLD SKOLE			
1.0100.20201.0	FASTLØNN	1 882 607	5 709 025	3 916 323
1.0150.20201.0	REGULATIVBESTEMTE TILLEGG	66 656	179 133	119 277
1.0210.20201.0	VIKARLØNN VED SYKDOM MED REFUSJON	359 902	0	0
1.0215.20201.0	VIKARLØNN VED FØDSELSPERMISJON	15 295	0	0
1.0220.20201.0	VIKARER TILLITSVAGTE	708	0	0
1.0300.20201.0	EKSTRAHJELP UTENOM FASTE	3 986	0	20 000
1.0900.20201.0	PENSJONSINNSKUDD VITAL	12 520	84 963	62 747
1.0901.20201.0	PENSJONSINNSKUDD STATEN	199 592	618 981	465 168
1.0910.20201.0	FORSIKRING KOLLEKTIV	13 859	70 658	44 792
1.0990.20201.0	ARBEIDSGIVERAVGIFT	121 687	339 801	233 533
1.1000.20201.0	KONTORMATERIELL	5 440	9 000	14 000

STEIGEN KOMMUNE – DRIFTSBUDSJETT 2010 – ADMINISTRASJONENS FORSLAG

	Beskrivelse	Regnskap 2008	Budsjett 2009	Budsjett 2010
1.1020.20201.0	KOPIERING	1 072	0	0
1.1051.20201.0	LÆREBØKER	7 966	0	0
1.1053.20201.0	FRITT SKOLEMATERIELL	36 951	58 500	46 140
1.1056.20201.0	SKOLEBOKSAMLINGER	1 991	4 682	0
1.1059.20201.0	ANDRE LÆREMIDLER	16 384	20 000	30 760
1.1200.22201.0	RENHOLDSMATERIELL	6 919	0	0
1.1301.20201.0	TELEFONTJENESTER	4 962	9 180	9 180
1.1302.20201.0	EDB-UTGIFTER VARIABLE	2 100	0	0
1.1305.20201.0	EDB-UTGIFTER FASTE	3 000	0	0
1.1500.20201.0	OPPLÆRING	4 900	0	0
1.1600.20201.0	SKYSS KJØREGODTGJØRELSE	116	0	0
1.1700.22203.0	SKOLESKYSS	9 861	54 127	54 127
1.1800.22201.0	ELEKTRISK KRAFT	76 619	87 720	87 720
1.1801.22201.0	FYRINGSOLJE	90 206	100 827	100 827
1.1953.20201.0	AVGIFT TIL KOPINOR	2 232	8 626	5 626
1.2020.20201.0	Leie kopimaskiner	3 800	0	0
1.4291.20201.0	UTG KONTO MOMSREFUSJON 25 PROSENT	8 205	0	0
1.4291.22201.0	UTG KONTO MOMSREFUSJON 25 PROSENT	43 436	0	0
1.4292.20201.0	UTG KONTO MOMSREFUSJON 14 PROSENT	419	0	0
1.4293.22203.0	UTG KONTO MOMSREFUSJON 8 PROSENT	789	0	0
	Sum utgifter	3 004 180	7 355 223	5 210 220
1.7000.20201.0	REFUSJONER FRA STATEN	-38 000	0	0
1.7100.20201.0	SYKELØNNSREFUSJON	-172 423	0	0
1.7101.20201.0	FØDSELSPERMISJONREFUSJON	-74 894	0	0
1.7281.20201.0	MOMSREFUSJON INVESTERING 25 PROSENT	-8 205	0	0
1.7281.22201.0	MOMSREFUSJON INVESTERING 25 PROSENT	-43 436	0	0
1.7282.20201.0	MOMSREFUSJON DRIFT 14 PROSENT	-419	0	0
1.7283.22203.0	MOMSREFUSJON DRIFT 8 PROSENT	-789	0	0
	Sum inntekter	-338 166	0	0
	Netto utgift	2 666 014	7 355 223	5 210 220
1216	NORDSKOTT SKOLE			
1.1700.22203.0	SKOLESKYSS	1 601	0	0
1.1800.22201.0	ELEKTRISK KRAFT	11 665	0	0
1.1950.22201.0	AVGIFTER GEBYRER OG LIENSER	896	0	0
1.4291.22201.0	UTG KONTO MOMSREFUSJON 25 PROSENT	35 948	0	0
1.4293.22203.0	UTG KONTO MOMSREFUSJON 8 PROSENT	128	0	0
	Sum utgifter	50 238	0	0

STEIGEN KOMMUNE – DRIFTSBUDSJETT 2010 – ADMINISTRASJONENS FORSLAG

	Beskrivelse	Regnskap 2008	Budsjett 2009	Budsjett 2010
1.7281.22201.0	MOMSREFUSJON INVESTERING 25 PROSENT	-35 948	0	0
1.7283.22203.0	MOMSREFUSJON DRIFT 8 PROSENT	-128	0	0
	Sum inntekter	-36 076	0	0
	Netto utgift	14 162	0	0
1217	SENTRALSKOLEN			
1.0100.20201.0	FASTLØNN	10 097 498	7 107 108	7 029 922
1.0150.20201.0	REGULATIVBESTEMTE TILLEGG	369 858	280 336	239 280
1.0200.20201.0	VIKARLØNN VED SYKDOM UTEN REFUSJON	19 820	0	0
1.0210.20201.0	VIKARLØNN VED SYKDOM MED REFUSJON	262 471	0	0
1.0215.20201.0	VIKARLØNN VED FØDSELSPERMISJON	108 368	0	0
1.0225.20201.0	VIKARLØNN VED FERIE	13 169	0	0
1.0300.20201.0	EKSTRAHJELP UTENOM FASTE	124 292	60 000	80 000
1.0500.20201.0	ANNEN LØNN TREKKPLIKTIG GODTGJØRELSE	84 618	0	0
1.0518.20201.0	GODTGJØRELSE TELEFON	3 187	0	0
1.0900.20201.0	PENSJONSINNSKUDD VITAL	161 575	126 048	126 727
1.0901.20201.0	PENSJONSINNSKUDD STATEN	950 115	767 320	835 598
1.0910.20201.0	FORSIKRING KOLLEKTIV	59 236	88 649	85 512
1.0990.20201.0	ARBEIDSGIVERAVGIFT	615 004	426 842	422 992
1.1000.20201.0	KONTORMATERIELL	38 694	28 000	35 000
1.1020.20201.0	KOPIERING	22 441	0	0
1.1040.20201.0	KONTORMATERIELL	3 081	0	0
1.1051.20201.0	LÆREBØKER	124 116	80 000	56 666
1.1053.20201.0	FRITT SKOLEMATERIELL	168 137	240 000	128 245
1.1056.20201.0	SKOLEBOKSAMLINGER	10 035	21 848	0
1.1059.20201.0	ANDRE LÆREMIDLER	49 119	59 700	83 548
1.1200.20201.0	RENHOLDSMATERIELL	26 818	21 224	21 224
1.1292.20201.0	ANDRE DRIFTSUTGIFTER	9 110	0	0
1.1301.20201.0	TELEFONTJENESTER	-815	13 260	19 260
1.1302.20201.0	EDB-UTGIFTER VARIABLE	16 359	0	50 000
1.1305.20201.0	EDB-UTGIFTER FASTE	6 318	0	0
1.1500.20201.0	OPPLÆRING	26 333	0	0
1.1600.20201.0	SKYSS KJØREGODTGJØRELSE	3 725	0	0
1.1602.20201.0	KOST DIETTODTGJØRELSE	2 067	0	0
1.1700.22203.0	SKOLESKYSS	18 197	33 292	200 640
1.1702.20201.0	REISEUTGIFTER BILLETTER	4 950	0	0
1.1703.20201.0	OPPHOLDSUTGIFTER OVERNATTING	1 044	0	0
1.1800.22201.0	ELEKTRISK KRAFT	723 440	652 760	350 000

STEIGEN KOMMUNE – DRIFTSBUDSJETT 2010 – ADMINISTRASJONENS FORSLAG

	Beskrivelse	Regnskap 2008	Budsjett 2009	Budsjett 2010
1.1953.20201.0	AVGIFT TIL KOPINOR	17 854	16 038	11 213
1.2000.20201.0	MØBLER INVENTAR UTSTYR	21 974	0	0
1.2010.20201.0	KJØP EDB-UTSTYR	3 151	0	0
1.2020.20201.0	Leie kopimaskiner	54 426	0	0
1.2100.20201.0	FORDELTE LEIEBILUTGIFTER	2 208	0	0
1.4291.20201.0	UTG KONTO MOMSREFUSJON 25 PROSENT	81 986	0	0
1.4291.22201.0	UTG KONTO MOMSREFUSJON 25 PROSENT	180 860	0	0
1.4292.20201.0	UTG KONTO MOMSREFUSJON 14 PROSENT	5 598	0	0
1.4293.20201.0	UTG KONTO MOMSREFUSJON 8 PROSENT	805	0	0
1.4293.22203.0	UTG KONTO MOMSREFUSJON 8 PROSENT	1 456	0	0
1.5500.88001.0	AVSETNINGER TIL BUNDNE FOND	15 750	0	0
	Sum utgifter	14 508 448	10 022 425	9 775 827
1.6016.20201.0	DIV INNTEKTER	-1 000	0	0
1.6200.20201.0	DIVERSE AVGIFTFRITT SALG	-51 857	-41 400	12 000
1.7007.20201.0	Ref arbeidsmarkedstiltak	-25 597	0	0
1.7100.20201.0	SYKELØNNSREFUSJON	-505 784	0	0
1.7101.20201.0	FØDSELSPERMISJONREFUSJON	-29 514	0	0
1.7281.20201.0	MOMSREFUSJON INVESTERING 25 PROSENT	-81 986	0	0
1.7281.22201.0	MOMSREFUSJON INVESTERING 25 PROSENT	-180 860	0	0
1.7282.20201.0	MOMSREFUSJON DRIFT 14 PROSENT	-5 598	0	0
1.7283.20201.0	MOMSREFUSJON DRIFT 8 PROSENT	-805	0	0
1.7283.22203.0	MOMSREFUSJON DRIFT 8 PROSENT	-1 456	0	0
1.7300.20201.0	REFUSJON FRA FYLKESKOMMUNER	-115 750	-10 600	-10 600
1.7500.20201.0	REFUSJON FRA KOMMUNER	-891 099	0	0
1.9500.88001.0	BRUK AV BUNDNE FOND	-71 401	0	0
	Sum inntekter	-1 962 707	-52 000	1 400
	Netto utgift	12 545 741	9 970 425	9 777 227
1218	PROSJEKT NEWTON-ROM			
1.1058.20206.0	Prosjekter skoler	83 532	0	0
1.4291.20206.0	UTG KONTO MOMSREFUSJON 25 PROSENT	18 717	0	0
1.4292.20206.0	UTG KONTO MOMSREFUSJON 14 PROSENT	310	0	0
1.4293.20206.0	UTG KONTO MOMSREFUSJON 8 PROSENT	33	0	0
	Sum utgifter	102 592	0	0
1.7006.20206.0	PROSJEKTMIDLER	-104 734	0	0
1.7281.20206.0	MOMSREFUSJON INVESTERING 25 PROSENT	-18 717	0	0
1.7282.20206.0	MOMSREFUSJON DRIFT 14 PROSENT	-310	0	0
1.7283.20206.0	MOMSREFUSJON DRIFT 8 PROSENT	-33	0	0

STEIGEN KOMMUNE – DRIFTSBUDSJETT 2010 – ADMINISTRASJONENS FORSLAG

	Beskrivelse	Regnskap 2008	Budsjett 2009	Budsjett 2010
	Sum inntekter	-123 794	0	0
	Netto utgift	-21 202	0	0
1250	KULTURADMINISTRASJON			
1.0100.38501.0	FASTLØNN	172 192	177 469	181 963
1.0300.38501.0	EKSTRAHJELP UTENOM FASTE	50 116	0	0
1.0518.38501.0	GODTGJØRELSE TELEFON	4 000	0	0
1.0900.38501.0	PENSJONSINNSKUDD VITAL	29 918	29 580	39 545
1.0910.38501.0	FORSIKRING KOLLEKTIV	1 118	2 856	2 036
1.0990.38501.0	ARBEIDSGIVERAVGIFT	13 553	10 710	11 297
1.1000.38501.0	KONTORMATERIELL	8 005	6 000	6 000
1.1203.38501.0	Hotellutgifter	1 145	0	0
1.1301.38501.0	TELEFONTJENESTER	-1 259	9 000	9 000
1.1500.38501.0	OPPLÆRING	2 560	3 000	3 000
1.1602.38501.0	KOST DIETT GODTGJØRELSE	477	0	0
1.1702.38501.0	REISEUTGIFTER BILLETTER	2 743	10 000	10 000
1.2000.38501.0	MØBLER INVENTAR UTSTYR	560	2 400	2 400
1.2100.38501.0	FORDELTE LEIEBILUTGIFTER	19 228	8 000	8 000
1.2900.38501.0	ANNET INTERNKJØP INTERNE OVERFØRINGER	65 400	65 400	65 400
1.4291.38501.0	UTG KONTO MOMSREFUSJON 25 PROSENT	1 882	0	0
	Sum utgifter	371 638	324 415	338 641
1.7100.38501.0	SYKELØNNSREFUSJON	-3 422	0	0
1.7281.38501.0	MOMSREFUSJON INVESTERING 25 PROSENT	-1 882	0	0
	Sum inntekter	-5 304	0	0
	Netto utgift	366 334	324 415	338 641
1251	BIBLIOTEK			
1.0100.37001.0	FASTLØNN	371 201	338 767	365 038
1.0150.37001.0	REGULATIVBESTEMTE TILLEGG	4 140	3 800	4 422
1.0200.37001.0	VIKARLØNN VED SYKDOM UTEN REFUSJON	0	4 000	4 000
1.0300.37001.0	EKSTRAHJELP UTENOM FASTE	2 738	0	0
1.0900.37001.0	PENSJONSINNSKUDD VITAL	66 520	52 122	81 173
1.0910.37001.0	FORSIKRING KOLLEKTIV	2 235	3 978	4 072
1.0990.37001.0	ARBEIDSGIVERAVGIFT	23 793	17 136	23 141
1.1000.37001.0	KONTORMATERIELL	4 621	8 000	8 000
1.1301.37001.0	TELEFONTJENESTER	1 156	6 400	6 400
1.1305.37001.0	EDB-UTGIFTER FASTE	36 742	50 000	50 000
1.1500.37001.0	OPPLÆRING	7 790	0	0
1.1702.37001.0	REISEUTGIFTER BILLETTER	0	6 600	6 600

STEIGEN KOMMUNE – DRIFTSBUDSJETT 2010 – ADMINISTRASJONENS FORSLAG

	Beskrivelse	Regnskap 2008	Budsjett 2009	Budsjett 2010
1.1703.37001.0	OPPHOLDSUTGIFTER OVERNATTING	1 357	0	0
1.1800.37001.0	ELEKTRISK KRAFT	35 909	27 000	27 000
1.2000.37001.0	MØBLER INVENTAR UTSTYR	0	6 100	6 100
1.2001.37001.0	INNKJØP VOKSENBØKER	66 611	57 000	57 000
1.2002.37001.0	INNKJØP BARNEBØKER	50 231	56 000	56 000
1.2003.37001.0	INNKJØP AVISER MEDIA	10 351	12 500	12 500
1.2100.37001.0	FØRDELTE LEIEBILUTGIFTER	1 555	0	0
1.4291.37001.0	UTG KONTO MOMSREFUSJON 25 PROSENT	21 788	0	0
1.4293.37001.0	UTG KONTO MOMSREFUSJON 8 PROSENT	57	0	0
	Sum utgifter	708 795	649 403	711 446
1.6200.37001.0	DIVERSE AVGIFTFRITT SALG	-2 000	0	0
1.7281.37001.0	MOMSREFUSJON INVESTERING 25 PROSENT	-21 788	0	0
1.7283.37001.0	MOMSREFUSJON DRIFT 8 PROSENT	-57	0	0
	Sum inntekter	-23 845	0	0
	Netto utgift	684 950	649 403	711 446
1252	KULTURVERN OG MUSEER			
1.4700.37501.0	OVERFØRINGER TIL PRIVATE	274 000	274 000	279 000
	Sum utgifter	274 000	274 000	279 000
	Netto utgift	274 000	274 000	279 000
1253	PARKER BAD OG FRILUFTSLIV			
1.0300.23102.0	EKSTRAHJELP UTENOM FASTE	0	12 000	12 000
1.2900.23102.0	ANNET INTERNKJØP INTERNE OVERFØRINGER	188 000	188 000	188 000
	Sum utgifter	188 000	200 000	200 000
1.6013.23102.0	BRUKERBETALING	-16 260	-5 175	-5 175
1.6013.33502.0	BRUKERBETALING	0	-5 175	-5 175
	Sum inntekter	-16 260	-10 350	-10 350
	Netto utgift	171 740	189 650	189 650
1254	ØVRIGE KULTURFORMÅL			
1.0100.37701.0	FASTLØNN	172 326	0	0
1.0900.37701.0	PENSJONSINNSKUDD VITAL	26 251	0	0
1.0910.37701.0	FORSIKRING KOLLEKTIV	1 341	0	0
1.0990.37701.0	ARBEIDSGIVERAVGIFT	10 892	0	0
1.1500.37701.0	OPPLÆRING	474	0	0
1.3510.37701.0	OVERFØRING TIL INTERKOMMUNALE SELSKAPER	49 705	50 900	64 500
1.4700.37301.0	OVERFØRINGER TIL PRIVATE	15 000	15 000	15 000
1.4700.37701.0	OVERFØRINGER TIL PRIVATE	0	150 000	25 000
1.4700.38501.0	OVERFØRINGER TIL PRIVATE	5 000	10 000	5 000

STEIGEN KOMMUNE – DRIFTSBUDSJETT 2010 – ADMINISTRASJONENS FORSLAG

	Beskrivelse	Regnskap 2008	Budsjett 2009	Budsjett 2010
1.4700.38502.0	OVERFØRINGER TIL PRIVATE	102 094	100 000	40 000
1.4700.38503.0	OVERFØRINGER TIL PRIVATE	100 000	75 000	35 000
	Sum utgifter	483 083	400 900	184 500
1.6016.37701.0	DIV INNTEKTER	0	-77 625	-77 625
1.7700.37701.0	REFUSJON FRA ANDRE PRIVATE	-222 340	0	0
	Sum inntekter	-222 340	-77 625	-77 625
	Netto utgift	260 743	323 275	106 875
1255	UNGDOMSKLUBBER			
1.0300.23102.0	EKSTRAHJELP UTENOM FASTE	31 097	50 000	35 000
1.0910.23102.0	FORSIKRING KOLLEKTIV	0	612	0
1.0990.23102.0	ARBEIDSGIVERAVGIFT	1 586	2 652	1 785
1.1055.23102.0	AKTIVITETSMATERIELL	5 148	25 000	20 000
1.1301.23102.0	TELEFONTJENESTER	829	0	0
1.1500.23102.0	OPPLÆRING	0	5 000	5 000
1.1600.23102.0	SKYSS KJØREGODTGJØRELSE	1 547	0	0
1.1702.23102.0	REISEUTGIFTER BILLETTER	460	0	0
1.1709.23103.0	DIVERSE SKYSS	24 886	0	20 000
1.1721.23102.0	ANDRE DRIFTSUTGIFTER	60 201	0	55 000
1.1800.23102.0	ELEKTRISK KRAFT	20 620	25 000	25 000
1.1950.23102.0	AVGIFTER GEBYRER OG LISENSER	0	4 300	4 300
1.1951.23102.0	IRIS	1 418	0	0
1.2000.23102.0	MØBLER INVENTAR UTSTYR	0	8 500	8 500
1.4291.23102.0	UTG KONTO MOMSREFUSJON 25 PROSENT	9 527	0	0
1.4292.23102.0	UTG KONTO MOMSREFUSJON 14 PROSENT	797	0	0
1.4293.23103.0	UTG KONTO MOMSREFUSJON 8 PROSENT	1 991	0	0
1.4293.23104.0	UTG KONTO MOMSREFUSJON 8 PROSENT	500	0	0
1.4700.23103.0	OVERFØRINGER TIL PRIVATE	50 000	30 000	20 000
1.4700.23104.0	OVERFØRINGER TIL PRIVATE	15 250	0	0
	Sum utgifter	225 857	151 064	194 585
1.6016.23102.0	DIV INNTEKTER	-62 800	0	-60 000
1.6016.23103.0	DIV INNTEKTER	-1 000	0	0
1.7281.23102.0	MOMSREFUSJON INVESTERING 25 PROSENT	-9 527	0	0
1.7282.23102.0	MOMSREFUSJON DRIFT 14 PROSENT	-797	0	0
1.7283.23103.0	MOMSREFUSJON DRIFT 8 PROSENT	-1 991	0	0
1.7283.23104.0	MOMSREFUSJON DRIFT 8 PROSENT	-500	0	0
1.8900.23102.0	OVERFØR FRA ANDRE PRIVATE	-59 500	-51 000	-51 000
	Sum inntekter	-136 115	-51 000	-111 000

STEIGEN KOMMUNE – DRIFTSBUDSJETT 2010 – ADMINISTRASJONENS FORSLAG

	Beskrivelse	Regnskap 2008	Budsjett 2009	Budsjett 2010
	Netto utgift	89 742	100 064	83 585
1258	MILJØARBEIDER			
1.0100.23100.0	FASTLØNN	148 073	152 650	124 991
1.0900.23100.0	PENSJONSINNSKUDD VITAL	23 981	39 780	27 082
1.0910.23100.0	FORSIKRING KOLLEKTIV	1 341	2 448	1 731
1.0990.23100.0	ARBEIDSGIVERAVGIFT	9 538	12 852	8 098
1.1000.23100.0	KONTORMATERIELL	0	3 000	3 000
1.1203.23100.0	Hotellutgifter	0	1 500	1 500
1.1301.23100.0	TELEFONTJENESTER	835	0	0
1.1500.23100.0	OPPLÆRING	474	0	0
1.1600.23100.0	SKYSS KJØREGODTGJØRELSE	0	3 000	3 000
1.1702.23100.0	REISEUTGIFTER BILLETTER	0	2 000	2 000
1.2100.23100.0	FORDELTE LEIEBILUTGIFTER	0	10 000	0
1.4291.23100.0	UTG KONTO MOMSREFUSJON 25 PROSENT	209	0	0
	Sum utgifter	184 451	227 230	171 402
1.7281.23100.0	MOMSREFUSJON INVESTERING 25 PROSENT	-209	0	0
1.7900.23100.0	ANNET INTERNSALG	-65 400	-65 400	-65 400
1.7900.23300.0	ANNET INTERNSALG	-200 000	-161 830	-161 830
	Sum inntekter	-265 609	-227 230	-227 230
	Netto utgift	-81 158	0	-55 828
1270	ENGELØYA BARNEHAGE			
1.0100.20101.0	FASTLØNN	1 851 393	2 098 096	2 358 951
1.0200.20101.0	VIKARLØNN VED SYKDOM UTEN REFUSJON	63 411	60 000	60 000
1.0210.20101.0	VIKARLØNN VED SYKDOM MED REFUSJON	130 265	0	0
1.0215.20101.0	VIKARLØNN VED FØDSELSPERMISJON	238 862	0	0
1.0221.20101.0	VIKARER POLITISKE VERV	1 145	0	0
1.0225.20101.0	VIKARLØNN VED FERIE	47 832	43 680	43 680
1.0300.20101.0	EKSTRAHJELP UTENOM FASTE	102 395	5 000	5 000
1.0900.20101.0	PENSJONSINNSKUDD VITAL	362 426	493 053	536 569
1.0910.20101.0	FORSIKRING KOLLEKTIV	16 094	25 177	18 324
1.0990.20101.0	ARBEIDSGIVERAVGIFT	135 221	133 433	151 995
1.1050.20101.0	UNDERVISNINGSMATERIELL	11 991	12 200	12 200
1.1055.20101.0	AKTIVITETSMATERIELL	9 951	12 411	12 411
1.1059.20101.0	ANDRE LÆREMIDLER	4 934	13 311	13 311
1.1100.20101.0	MEDISINSKE FORBRUKSVARER	180	0	0
1.1150.20101.0	MATVARER	131	0	0
1.1200.20101.0	RENHOLDSMATERIELL	264	0	0

STEIGEN KOMMUNE – DRIFTSBUDSJETT 2010 – ADMINISTRASJONENS FORSLAG

	Beskrivelse	Regnskap 2008	Budsjett 2009	Budsjett 2010
1.1290.20101.0	ANDRE UTGIFTER BRENSEL LYS OG RENHOLD	241	0	0
1.1301.20101.0	TELEFONTJENESTER	1 458	5 836	5 836
1.1305.20101.0	EDB-UTGIFTER FASTE	3 000	0	0
1.1500.20101.0	OPPLÆRING	5 690	0	0
1.1600.20101.0	SKYSS KJØREGODTGJØRELSE	390	0	0
1.1700.20101.0	SKOLESKYSS	0	1 769	1 769
1.1800.22101.0	ELEKTRISK KRAFT	53 626	54 764	54 764
1.2000.20101.0	MØBLER INVENTAR UTSTYR	221	0	0
1.2020.20101.0	Leie kopimaskiner	2 051	0	0
1.4291.20101.0	UTG KONTO MOMSREFUSJON 25 PROSENT	6 831	0	0
1.4292.20101.0	UTG KONTO MOMSREFUSJON 14 PROSENT	186	0	0
	Sum utgifter	3 050 189	2 958 730	3 274 810
1.6010.20101.0	BETALING FOR TJENESTER	-631 070	-674 971	-699 061
1.6012.20101.0	SALG AV EKSTRA Plasser	-9 761	0	0
1.6016.20101.0	DIV INNTEKTER	-3 200	0	0
1.7000.20101.0	REFUSJONER FRA STATEN	-1 878 089	-1 754 360	-1 726 580
1.7100.20101.0	SYKELØNNSREFUSJON	-106 843	0	0
1.7101.20101.0	FØDSELSPERMISJONREFUSJON	-140 130	0	0
1.7281.20101.0	MOMSREFUSJON INVESTERING 25 PROSENT	-6 831	0	0
1.7282.20101.0	MOMSREFUSJON DRIFT 14 PROSENT	-186	0	0
	Sum inntekter	-2 776 110	-2 429 331	-2 425 641
	Netto utgift	274 079	529 399	849 169
1271	NORDFOLD BARNEHAGE			
1.0100.20101.0	FASTLØNN	1 296 337	1 565 926	2 101 839
1.0200.20101.0	VIKARLØNN VED SYKDOM UTEN REFUSJON	8 986	30 500	48 500
1.0220.20101.0	VIKARER TILLITSVALGTE	792	0	0
1.0225.20101.0	VIKARLØNN VED FERIE	29 495	22 623	56 561
1.0300.20101.0	EKSTRAHJELP UTENOM FASTE	48 584	0	0
1.0900.20101.0	PENSJONSINNSKUDD VITAL	230 496	358 119	479 895
1.0910.20101.0	FORSIKRING KOLLEKTIV	8 941	15 223	18 324
1.0990.20101.0	ARBEIDSGIVERAVGIFT	87 528	98 343	135 847
1.1050.20101.0	UNDERVISNINGSMATERIELL	2 234	6 700	12 200
1.1055.20101.0	AKTIVITETSMATERIELL	4 979	7 087	11 894
1.1059.20101.0	ANDRE LÆREMIDLER	3 450	7 987	12 794
1.1301.20101.0	TELEFONTJENESTER	1 356	4 244	6 044
1.1305.20101.0	EDB-UTGIFTER FASTE	3 000	0	0
1.1500.20101.0	OPPLÆRING	3 161	0	0

STEIGEN KOMMUNE – DRIFTSBUDSJETT 2010 – ADMINISTRASJONENS FORSLAG

	Beskrivelse	Regnskap 2008	Budsjett 2009	Budsjett 2010
1.1600.20101.0	SKYSS KJØREGODTGJØRELSE	3 037	0	0
1.1700.20101.0	SKOLESKYSS	489	1 530	2 030
1.1800.20101.0	ELEKTRISK KRAFT	39 851	0	0
1.1800.22101.0	ELEKTRISK KRAFT	0	35 190	50 190
1.1900.22101.0	HUSLEIE LEIE AV LOKALER	117 731	67 115	110 500
1.4291.20101.0	UTG KONTO MOMSREFUSJON 25 PROSENT	3 133	0	0
1.4292.20101.0	UTG KONTO MOMSREFUSJON 14 PROSENT	113	0	0
1.4293.20101.0	UTG KONTO MOMSREFUSJON 8 PROSENT	39	0	0
	Sum utgifter	1 893 732	2 220 587	3 046 618
1.6010.20101.0	BETALING FOR TJENESTER	-377 169	-409 057	-609 873
1.6012.20101.0	SALG AV EKSTRA Plasser	-5 975	-2 070	-2 070
1.6016.20101.0	DIV INNTEKTER	-1 600	0	0
1.7000.20101.0	REFUSJONER FRA STATEN	-1 092 906	-1 106 810	-1 896 810
1.7101.20101.0	FØDSELSPERMISJONREFUSJON	-2 021	0	0
1.7281.20101.0	MOMSREFUSJON INVESTERING 25 PROSENT	-3 133	0	0
1.7282.20101.0	MOMSREFUSJON DRIFT 14 PROSENT	-113	0	0
1.7283.20101.0	MOMSREFUSJON DRIFT 8 PROSENT	-39	0	0
	Sum inntekter	-1 482 956	-1 517 937	-2 508 753
	Netto utgift	410 776	702 650	537 865
1272	LEINESFJORD BARNEHAGE			
1.0100.20101.0	FASTLØNN	2 102 659	2 273 023	1 664 968
1.0200.20101.0	VIKARLØNN VED SYKDOM UTEN REFUSJON	172 119	36 000	36 000
1.0210.20101.0	VIKARLØNN VED SYKDOM MED REFUSJON	5 958	0	0
1.0225.20101.0	VIKARLØNN VED FERIE	26 918	53 233	28 536
1.0300.20101.0	EKSTRAHJELP UTENOM FASTE	15 567	0	0
1.0900.20101.0	PENSJONSINNSKUDD VITAL	353 147	555 671	376 037
1.0910.20101.0	FORSIKRING KOLLEKTIV	15 871	28 375	14 252
1.0990.20101.0	ARBEIDSGIVERAVGIFT	145 648	150 379	106 659
1.1050.20101.0	UNDERVISNINGSMATERIELL	7 923	10 000	10 000
1.1055.20101.0	AKTIVITETSMATERIELL	6 680	13 272	11 543
1.1059.20101.0	ANDRE LÆREMIDLER	6 427	14 272	11 543
1.1301.20101.0	TELEFONTJENESTER	4 010	5 836	5 836
1.1305.20101.0	EDB-UTGIFTER FASTE	3 000	0	0
1.1500.20101.0	OPPLÆRING	5 611	0	0
1.1700.20101.0	SKOLESKYSS	0	2 040	1 800
1.1800.22101.0	ELEKTRISK KRAFT	54 128	73 766	59 486
1.2000.20101.0	MØBLER INVENTAR UTSTYR	10 459	0	0

STEIGEN KOMMUNE – DRIFTSBUDSJETT 2010 – ADMINISTRASJONENS FORSLAG

	Beskrivelse	Regnskap 2008	Budsjett 2009	Budsjett 2010
1.2020.20201.0	Leie kopimaskiner	1 455	0	0
1.2100.20101.0	FORDELTE LEIEBILUTGIFTER	2 891	0	0
1.4291.20101.0	UTG KONTO MOMSREFUSJON 25 PROSENT	7 828	0	0
1.4291.20201.0	UTG KONTO MOMSREFUSJON 25 PROSENT	364	0	0
1.4291.22101.0	UTG KONTO MOMSREFUSJON 25 PROSENT	500	0	0
	Sum utgifter	2 949 163	3 215 867	2 326 660
1.6010.20101.0	BETALING FOR TJENESTER	-603 625	-689 623	-447 887
1.6012.20101.0	SALG AV EKSTRA Plasser	-1 260	-1 035	-1 035
1.6016.20101.0	DIV INNTEKTER	-27 063	0	0
1.7000.20101.0	REFUSJONER FRA STATEN	-1 164 512	-1 968 620	-1 355 965
1.7100.20101.0	SYKELØNNSREFUSJON	-6 973	0	0
1.7281.20101.0	MOMSREFUSJON INVESTERING 25 PROSENT	-7 828	0	0
1.7281.20201.0	MOMSREFUSJON INVESTERING 25 PROSENT	-364	0	0
1.7281.22101.0	MOMSREFUSJON INVESTERING 25 PROSENT	-500	0	0
	Sum inntekter	-1 812 125	-2 659 278	-1 804 887
	Netto utgift	1 137 038	556 589	521 773
1273	LEINES BARNEHAGE			
1.0100.20101.0	FASTLØNN	1 268 023	1 306 290	1 449 918
1.0200.20101.0	VIKARLØNN VED SYKDOM UTEN REFUSJON	103 244	32 500	32 500
1.0210.20101.0	VIKARLØNN VED SYKDOM MED REFUSJON	12 783	0	0
1.0225.20101.0	VIKARLØNN VED FERIE	33 691	21 452	25 452
1.0300.20101.0	EKSTRAHJELP UTENOM FASTE	6 393	0	0
1.0900.20101.0	PENSJONSINNSKUDD VITAL	247 815	306 978	327 853
1.0910.20101.0	FORSIKRING KOLLEKTIV	7 824	15 675	8 144
1.0990.20101.0	ARBEIDSGIVERAVGIFT	88 164	83 076	92 973
1.1050.20101.0	UNDERVISNINGSMATERIELL	6 384	6 555	6 555
1.1055.20101.0	AKTIVITETSMATERIELL	5 059	7 247	7 247
1.1059.20101.0	ANDRE LÆREMIDLER	5 285	7 247	7 247
1.1301.20101.0	TELEFONTJENESTER	1 615	4 244	4 244
1.1305.20101.0	EDB-UTGIFTER FASTE	3 000	0	0
1.1500.20101.0	OPPLÆRING	2 766	0	0
1.1600.20101.0	SKYSS KJØREGODTGJØRELSE	903	0	0
1.1700.20101.0	SKOLESKYSS	0	1 326	1 326
1.1702.20101.0	REISEUTGIFTER BILLETTER	231	0	0
1.1800.22101.0	ELEKTRISK KRAFT	34 332	46 920	46 920
1.1900.22101.0	HUSLEIE LEIE AV LOKALER	79 212	75 000	65 000
1.4291.20101.0	UTG KONTO MOMSREFUSJON 25 PROSENT	4 646	0	0

STEIGEN KOMMUNE – DRIFTSBUDSJETT 2010 – ADMINISTRASJONENS FORSLAG

	Beskrivelse	Regnskap 2008	Budsjett 2009	Budsjett 2010
1.4293.20101.0	UTG KONTO MOMSREFUSJON 8 PROSENT	19	0	0
	Sum utgifter	1 911 389	1 914 510	2 075 379
1.6010.20101.0	BETALING FOR TJENESTER	-362 100	-362 791	-347 791
1.6012.20101.0	SALG AV EKSTRA PLASSER	-525	-1 035	-1 035
1.6016.20101.0	DIV INNTEKTER	-3 575	0	0
1.7000.20101.0	REFUSJONER FRA STATEN	-1 116 718	-893 595	-835 640
1.7100.20101.0	SYKELØNNSREFUSJON	-10 948	0	0
1.7101.20101.0	FØDSELSPERMISJONREFUSJON	-2 888	0	0
1.7281.20101.0	MOMSREFUSJON INVESTERING 25 PROSENT	-4 646	0	0
1.7283.20101.0	MOMSREFUSJON DRIFT 8 PROSENT	-19	0	0
	Sum inntekter	-1 501 419	-1 257 421	-1 184 466
	Netto utgift	409 970	657 089	890 913
1274	BOGEN BARNEHAGE			
1.0100.20101.0	FASTLØNN	0	1 090 628	1 147 713
1.0200.20101.0	VIKARLØNN VED SYKDOM UTEN REFUSJON	0	21 000	21 000
1.0225.20101.0	VIKARLØNN VED FERIE	0	10 000	21 000
1.0900.20101.0	PENSJONSINNSKUDD VITAL	0	256 298	258 667
1.0910.20101.0	FORSIKRING KOLLEKTIV	0	13 088	6 108
1.0990.20101.0	ARBEIDSGIVERAVGIFT	0	69 361	73 397
1.1050.20101.0	UNDERVISNINGSMATERIELL	0	6 500	6 500
1.1055.20101.0	AKTIVITETSMATERIELL	0	4 807	4 807
1.1059.20101.0	ANDRE LÆREMIDLER	0	4 807	4 807
1.1200.20101.0	RENHOLDSMATERIELL	0	3 000	3 000
1.1301.20101.0	TELEFONTJENESTER	0	3 000	3 000
1.1305.20101.0	EDB-UTGIFTER FASTE	0	30 000	30 000
1.1500.20101.0	OPPLÆRING	0	3 000	3 000
1.1650.20101.0	KLESGODTGJØRELSE	0	3 000	3 000
1.1700.20101.0	SKOLESKYSS	0	1 326	1 326
1.1800.22101.0	ELEKTRISK KRAFT	0	30 000	30 000
1.2000.20101.0	MØBLER INVENTAR UTSTYR	0	100 000	100 000
1.2401.22101.0	REPARASJON DRIFTS- OG ANLEGGSMIDLER	0	100 000	100 000
	Sum utgifter	0	1 749 815	1 817 325
1.6010.20101.0	BETALING FOR TJENESTER	0	-227 898	-192 016
1.7000.20101.0	REFUSJONER FRA STATEN	0	-750 580	-929 270
1.7700.20101.0	REFUSJON FRA ANDRE PRIVATE	0	-454 000	0
	Sum inntekter	0	-1 432 478	-1 121 286
	Netto utgift	0	317 337	696 039

STEIGEN KOMMUNE – DRIFTSBUDSJETT 2010 – ADMINISTRASJONENS FORSLAG

	Beskrivelse	Regnskap 2008	Budsjett 2009	Budsjett 2010
1280	SFO LEINES			
1.0100.21501.0	FASTLØNN	242 458	287 639	325 457
1.0200.21501.0	VIKARLØNN VED SYKDOM UTEN REFUSJON	2 672	3 000	3 000
1.0300.21501.0	EKSTRAHJELP UTENOM FASTE	24 616	0	0
1.0900.21501.0	PENSJONSINNSKUDD VITAL	30 134	67 595	71 390
1.0910.21501.0	FORSIKRING KOLLEKTIV	2 235	3 452	6 108
1.0990.21501.0	ARBEIDSGIVERAVGIFT	16 586	18 293	20 359
1.1055.21501.0	AKTIVITETSMATERIELL	9 231	8 550	8 550
1.1150.21501.0	MATVARER	11 874	11 444	11 444
1.1500.21501.0	OPPLÆRING	790	0	0
1.4291.21501.0	UTG KONTO MOMSREFUSJON 25 PROSENT	2 411	0	0
1.4292.21501.0	UTG KONTO MOMSREFUSJON 14 PROSENT	1 589	0	0
	Sum utgifter	344 596	399 973	446 308
1.6010.21501.0	BETALING FOR TJENESTER	-131 789	-141 480	-145 866
1.6201.21501.0	SALG AV MAT	0	-8 280	-8 280
1.7281.21501.0	MOMSREFUSJON INVESTERING 25 PROSENT	-2 411	0	0
1.7282.21501.0	MOMSREFUSJON DRIFT 14 PROSENT	-1 589	0	0
	Sum inntekter	-135 789	-149 760	-154 146
	Netto utgift	208 807	250 213	292 162
1282	SFO LEINESFJORD			
1.0100.21501.0	FASTLØNN	142 639	0	273 607
1.0200.21501.0	VIKARLØNN VED SYKDOM UTEN REFUSJON	9 593	0	2 000
1.0210.21501.0	VIKARLØNN VED SYKDOM MED REFUSJON	1 149	0	0
1.0300.21501.0	EKSTRAHJELP UTENOM FASTE	38 817	0	0
1.0900.21501.0	PENSJONSINNSKUDD VITAL	28 756	0	59 902
1.0910.21501.0	FORSIKRING KOLLEKTIV	1 118	0	4 072
1.0990.21501.0	ARBEIDSGIVERAVGIFT	11 614	0	17 088
1.1055.21501.0	AKTIVITETSMATERIELL	1 843	0	3 000
1.1150.21501.0	MATVARER	3 702	0	0
1.1500.21501.0	OPPLÆRING	850	0	0
1.4291.21501.0	UTG KONTO MOMSREFUSJON 25 PROSENT	171	0	0
1.4292.21501.0	UTG KONTO MOMSREFUSJON 14 PROSENT	677	0	0
	Sum utgifter	240 929	0	359 669
1.6010.21501.0	BETALING FOR TJENESTER	-69 398	0	-41 756
1.6012.21501.0	SALG AV EKSTRA PASSER	-595	0	0
1.7281.21501.0	MOMSREFUSJON INVESTERING 25 PROSENT	-171	0	0
1.7282.21501.0	MOMSREFUSJON DRIFT 14 PROSENT	-677	0	0

STEIGEN KOMMUNE – DRIFTSBUDSJETT 2010 – ADMINISTRASJONENS FORSLAG

	Beskrivelse	Regnskap 2008	Budsjett 2009	Budsjett 2010
	Sum inntekter	-70 841	0	-41 756
	Netto utgift	170 088	0	317 913
1283	SFO LÅSKESTAD			
1.0100.21501.0	FASTLØNN	179 958	297 268	262 294
1.0200.21501.0	VIKARLØNN VED SYKDOM UTEN REFUSJON	20 588	5 000	5 000
1.0210.21501.0	VIKARLØNN VED SYKDOM MED REFUSJON	487	0	0
1.0900.21501.0	PENSJONSINNSKUDD VITAL	26 464	69 858	58 103
1.0910.21501.0	FORSIKRING KOLLEKTIV	2 235	3 567	4 072
1.0990.21501.0	ARBEIDSGIVERAVGIFT	12 880	18 905	16 539
1.1055.21501.0	AKTIVITETSMATERIELL	4 331	8 550	8 550
1.1500.21501.0	OPPLÆRING	790	0	0
1.4291.21501.0	UTG KONTO MOMSREFUSJON 25 PROSENT	893	0	0
1.4292.21501.0	UTG KONTO MOMSREFUSJON 14 PROSENT	102	0	0
	Sum utgifter	248 728	403 148	354 558
1.6010.21501.0	BETALING FOR TJENESTER	-112 769	-137 720	-141 989
1.7100.21501.0	SYKELØNNSREFUSJON	-1 364	0	0
1.7281.21501.0	MOMSREFUSJON INVESTERING 25 PROSENT	-893	0	0
1.7282.21501.0	MOMSREFUSJON DRIFT 14 PROSENT	-102	0	0
	Sum inntekter	-115 128	-137 720	-141 989
	Netto utgift	133 600	265 428	212 569
1284	SFO NORDFOLD			
1.0100.21501.0	FASTLØNN	92 277	288 500	203 625
1.0200.21501.0	VIKARLØNN VED SYKDOM UTEN REFUSJON	12 584	600	4 600
1.0210.21501.0	VIKARLØNN VED SYKDOM MED REFUSJON	609	0	0
1.0215.21501.0	VIKARLØNN VED FØDSELSPERMISJON	5 011	0	0
1.0300.21501.0	EKSTRAHJELP UTENOM FASTE	10 865	0	0
1.0900.21501.0	PENSJONSINNSKUDD VITAL	6 433	67 797	45 265
1.0910.21501.0	FORSIKRING KOLLEKTIV	1 118	3 462	6 108
1.0990.21501.0	ARBEIDSGIVERAVGIFT	7 153	18 348	12 877
1.1055.21501.0	AKTIVITETSMATERIELL	5 775	10 100	10 100
1.1500.21501.0	OPPLÆRING	395	0	0
1.4291.21501.0	UTG KONTO MOMSREFUSJON 25 PROSENT	224	0	0
1.4292.21501.0	UTG KONTO MOMSREFUSJON 14 PROSENT	615	0	0
	Sum utgifter	143 059	388 807	282 575
1.6010.21501.0	BETALING FOR TJENESTER	-58 288	-220 860	-207 087
1.7101.21501.0	FØDSELSPERMISJONREFUSJON	-7 478	0	0
1.7281.21501.0	MOMSREFUSJON INVESTERING 25 PROSENT	-224	0	0

STEIGEN KOMMUNE – DRIFTSBUDSJETT 2010 – ADMINISTRASJONENS FORSLAG

	Beskrivelse	Regnskap 2008	Budsjett 2009	Budsjett 2010
1.7282.21501.0	MOMSREFUSJON DRIFT 14 PROSENT	-615	0	0
	Sum inntekter	-66 605	-220 860	-207 087
	Netto utgift	76 454	167 947	75 488
1290	KULTUR- OG MUSIKKSKOLE			
1.0100.38300.0	FASTLØNN	1 745 449	1 708 090	1 661 388
1.0200.38300.0	VIKARLØNN VED SYKDOM UTEN REFUSJON	3 887	45 000	45 000
1.0210.38300.0	VIKARLØNN VED SYKDOM MED REFUSJON	4 588	0	0
1.0215.38300.0	VIKARLØNN VED FØDSELSPERMISJON	37 803	0	0
1.0500.38300.0	ANNEN LØNN TREKKPLIKTIG GODTGJØRELSE	403	25 000	25 000
1.0518.38300.0	GODTGJØRELSE TELEFON	4 000	0	0
1.0900.38300.0	PENSJONSINNSKUDD VITAL	87 214	191 232	162 171
1.0901.20201.0	PENSJONSINNSKUDD STATEN	-1 143	0	0
1.0901.38300.0	PENSJONSINNSKUDD STATEN	92 022	100 166	114 675
1.0910.38300.0	FORSIKRING KOLLEKTIV	9 835	20 629	30 540
1.0990.38300.0	ARBEIDSGIVERAVGIFT	100 824	103 586	101 917
1.1000.38300.0	KONTORMATERIELL	1 566	4 700	5 000
1.1020.38300.0	KOPIERING	8 955	0	4 500
1.1055.38300.0	AKTIVITETSMATERIELL	18 191	28 000	30 000
1.1150.38300.0	MATVARER	767	0	0
1.1160.38300.0	BEVERTNING SERVERING	6 730	0	0
1.1203.38300.0	Hotellutgifter	454	0	0
1.1301.38300.0	TELEFONTJENESTER	-988	0	0
1.1302.38300.0	EDB-UTGIFTER VARIABLE	3 500	10 200	10 000
1.1500.38300.0	OPPLÆRING	10 571	15 000	15 000
1.1600.38300.0	SKYSS KJØREGODTGJØRELSE	5 449	44 000	25 000
1.1651.38300.0	TELEFONGODTGJØRELSE	0	2 000	0
1.1702.38300.0	REISEUTGIFTER BILLETTER	8 119	0	0
1.1900.38300.0	HUSLEIE LEIE AV LOKALER	21 000	45 000	45 000
1.1950.38300.0	AVGIFTER GEBYRER OG LISENSER	9 474	9 000	10 714
1.1953.38300.0	AVGIFT TIL KOPINOR	7 740	10 200	8 500
1.2000.38300.0	MØBLER INVENTAR UTSTYR	8 868	13 100	13 100
1.2100.38300.0	FORDELTE LEIEBILUTGIFTER	3 573	10 500	10 500
1.2406.38300.0	LEIE KOPIMASKINER	4 500	0	0
1.2700.38300.0	KONSULENTTJENESTER	123 875	200 000	200 000
1.3500.38301.0	TIL KOMMUNER KOMMUNALE INSTITUSJONER	0	20 400	20 000
1.4291.23100.0	UTG KONTO MOMSREFUSJON 25 PROSENT	124	0	0
1.4291.38300.0	UTG KONTO MOMSREFUSJON 25 PROSENT	10 589	0	0

STEIGEN KOMMUNE – DRIFTSBUDSJETT 2010 – ADMINISTRASJONENS FORSLAG

	Beskrivelse	Regnskap 2008	Budsjett 2009	Budsjett 2010
1.4292.38300.0	UTG KONTO MOMSREFUSJON 14 PROSENT	150	0	0
1.4293.23100.0	UTG KONTO MOMSREFUSJON 8 PROSENT	195	0	0
1.4293.38300.0	UTG KONTO MOMSREFUSJON 8 PROSENT	686	0	0
1.4700.23100.0	OVERFØRINGER TIL PRIVATE	23 137	15 500	15 500
	Sum utgifter	2 362 107	2 621 303	2 553 505
1.6010.38300.0	BETALING FOR TJENESTER	-550 055	-520 000	-580 000
1.6015.38300.0	DIV SALG	-79 192	-95 000	-95 000
1.6016.23100.0	DIV INNTEKTER	-15 831	0	0
1.6016.38300.0	DIV INNTEKTER	-73 200	-50 000	-50 000
1.7100.38300.0	SYKELØNNSREFUSJON	-10 265	0	0
1.7101.38300.0	FØDSELSPERMISJONREFUSJON	-50 474	0	0
1.7281.23100.0	MOMSREFUSJON INVESTERING 25 PROSENT	-124	0	0
1.7281.38300.0	MOMSREFUSJON INVESTERING 25 PROSENT	-10 589	0	0
1.7282.38300.0	MOMSREFUSJON DRIFT 14 PROSENT	-150	0	0
1.7283.23100.0	MOMSREFUSJON DRIFT 8 PROSENT	-195	0	0
1.7283.38300.0	MOMSREFUSJON DRIFT 8 PROSENT	-686	0	0
1.7900.38300.0	ANNET INTERNSALG	-173 400	-40 000	-40 000
	Sum inntekter	-964 161	-705 000	-765 000
	Netto utgift	1 397 946	1 916 303	1 788 505
1294	VOKSENOPPLÆRING			
1.0100.21301.0	FASTLØNN	605 563	682 113	951 698
1.0150.21301.0	REGULATIVBESTEMTE TILLEGG	12 148	14 000	14 000
1.0200.21301.0	VIKARLØNN VED SYKDOM UTEN REFUSJON	4 067	0	0
1.0300.21301.0	EKSTRAHJELP UTENOM FASTE	17 584	0	0
1.0901.21301.0	PENSJONSINNSKUDD STATEN	59 912	75 519	84 200
1.0910.21301.0	FORSIKRING KOLLEKTIV	3 353	8 264	8 806
1.0990.21301.0	ARBEIDSGIVERAVGIFT	36 324	39 394	53 544
1.1000.21301.0	KONTORMATERIELL	112	4 000	4 000
1.1040.21301.0	KONTORMATERIELL	335	0	0
1.1053.21301.0	FRITT SKOLEMATERIELL	7 071	28 200	29 200
1.1059.21301.0	ANDRE LÆREMIDLER	4 084	0	0
1.1201.21302.0	ANNET MATERIELL OG TJENESTER	0	4 000	4 000
1.1301.21301.0	TELEFONTJENESTER	398	0	0
1.1500.21301.0	OPPLÆRING	1 485	6 242	6 242
1.1600.21301.0	SKYSS KJØREGODTGJØRELSE	1 775	8 323	8 323
1.1700.21301.0	SKOLESKYSS	24 135	0	0
1.1702.21301.0	REISEUTGIFTER BILLETTER	13 608	50 000	50 000

STEIGEN KOMMUNE – DRIFTSBUDSJETT 2010 – ADMINISTRASJONENS FORSLAG

	Beskrivelse	Regnskap 2008	Budsjett 2009	Budsjett 2010
1.2000.21301.0	MØBLER INVENTAR UTSTYR	517	8 200	8 200
1.2100.21301.0	FORDELTE LEIEBILUTGIFTER	2 134	0	0
1.4291.21301.0	UTG KONTO MOMSREFUSJON 25 PROSENT	1 362	0	0
1.4292.21301.0	UTG KONTO MOMSREFUSJON 14 PROSENT	125	0	0
1.4293.21301.0	UTG KONTO MOMSREFUSJON 8 PROSENT	3 019	0	0
	Sum utgifter	799 111	928 255	1 222 213
1.7000.21301.0	REFUSJONER FRA STATEN	-911 811	-658 940	-490 880
1.7100.21301.0	SYKELØNNSREFUSJON	-18 156	0	0
1.7281.21301.0	MOMSREFUSJON INVESTERING 25 PROSENT	-1 362	0	0
1.7282.21301.0	MOMSREFUSJON DRIFT 14 PROSENT	-125	0	0
1.7283.21301.0	MOMSREFUSJON DRIFT 8 PROSENT	-3 019	0	0
	Sum inntekter	-934 473	-658 940	-490 880
	Netto utgift	-135 362	269 315	731 333
1310	FOREBYGGENDE HELSEARBEID			
1.3500.23310.0	TIL KOMMUNER KOMMUNALE INSTITUSJONER	97 954	150 000	150 000
1.3702.23311.0	TILSKUDD PRIVATE	100	4 400	4 400
	Sum utgifter	98 054	154 400	154 400
	Netto utgift	98 054	154 400	154 400
1311	HELSESTASJONEN			
1.0100.23202.0	FASTLØNN	629 194	597 411	609 786
1.0300.25411.0	EKSTRAHJELP UTENOM FASTE	0	0	10 000
1.0500.25411.0	ANNEN LØNN TREKKPLIKTIG GODTGJØRELSE	0	0	251 213
1.0509.25411.0	STØTTEKONTAKTER	0	0	340 000
1.0900.25411.0	PENSJONSINNSKUDD VITAL	0	0	25 907
1.0902.23202.0	PENSJONSINNSKUDD KLP	102 146	142 153	102 403
1.0910.23202.0	FORSIKRING KOLLEKTIV	4 247	4 080	4 072
1.0990.23202.0	ARBEIDSGIVERAVGIFT	40 143	37 469	36 322
1.0990.25411.0	ARBEIDSGIVERAVGIFT	0	0	31 871
1.1000.23202.0	KONTORMATERIELL	11 080	15 000	17 000
1.1100.23202.0	MEDISINSKE FORBRUKSVARER	4 328	7 000	7 000
1.1140.23202.0	MEDISINER	27 500	32 000	32 000
1.1200.23202.0	RENHOLDSMATERIELL	0	2 000	0
1.1301.23202.0	TELEFONTJENESTER	332	0	0
1.1500.23202.0	OPPLÆRING	3 282	0	0
1.1600.23202.0	SKYSS KJØREGODTGJØRELSE	300	5 000	2 000
1.1600.25411.0	SKYSS KJØREGODTGJØRELSE	0	0	20 000
1.1602.23202.0	KOST DIETTGODTGJØRELSE	0	2 000	2 000

STEIGEN KOMMUNE – DRIFTSBUDSJETT 2010 – ADMINISTRASJONENS FORSLAG

	Beskrivelse	Regnskap 2008	Budsjett 2009	Budsjett 2010
1.1603.23202.0	OPPHOLDSUTGIFTER OVERNATTING	800	2 000	2 000
1.1702.23202.0	REISEUTGIFTER BILLETTER	637	0	3 000
1.2000.23202.0	MØBLER INVENTAR UTSTYR	0	2 400	2 400
1.2100.23202.0	FORDELTE LEIEBILUTGIFTER	16 423	20 000	20 000
1.3706.23202.0	Kjøp av tolketjenester	429	0	0
1.4291.23202.0	UTG KONTO MOMSREFUSJON 25 PROSENT	10 153	0	0
1.4293.23202.0	UTG KONTO MOMSREFUSJON 8 PROSENT	51	0	0
	Sum utgifter	851 045	868 513	1 518 974
1.6020.23202.0	EGENANDELER	-48 036	-31 050	-31 050
1.7100.23202.0	SYKELØNNSREFUSJON	-364	0	0
1.7281.23202.0	MOMSREFUSJON INVESTERING 25 PROSENT	-10 153	0	0
1.7283.23202.0	MOMSREFUSJON DRIFT 8 PROSENT	-51	0	0
1.7900.23202.0	ANNET INTERNSALG	-100 000	-106 000	0
1.7900.25411.0	ANNET INTERNSALG	0	0	-150 000
	Sum inntekter	-158 604	-137 050	-181 050
	Netto utgift	692 441	731 463	1 337 924
1313	TILTAK FOR BARN OG UNGDOM			
1.0100.24400.0	FASTLØNN	0	0	741 110
1.0131.24400.0	Vaktgodtgjørelse	0	0	70 928
1.0150.24400.0	REGULATIVBESTEMTE TILLEGG	0	0	14 130
1.0300.25104.0	EKSTRAHJELP UTENOM FASTE	144 212	222 000	222 000
1.0507.25104.0	FOSTERHJEMSGODTGJØRELSE	52 520	0	0
1.0507.25202.0	FOSTERHJEMSGODTGJØRELSE	741 011	807 000	247 873
1.0508.25104.0	OMSORGLØNN	40 000	0	0
1.0900.24400.0	PENSJONSINNSKUDD VITAL	0	0	179 548
1.0900.25104.0	PENSJONSINNSKUDD VITAL	1 771	0	48 840
1.0910.24400.0	FORSIKRING KOLLEKTIV	0	0	4 072
1.0910.25104.0	FORSIKRING KOLLEKTIV	0	612	0
1.0990.24400.0	ARBEIDSGIVERAVGIFT	0	0	51 292
1.0990.25104.0	ARBEIDSGIVERAVGIFT	12 121	13 770	11 322
1.0990.25202.0	ARBEIDSGIVERAVGIFT	37 700	71 400	12 642
1.1000.24400.0	KONTORMATERIELL	0	0	15 000
1.1301.24400.0	TELEFONTJENESTER	0	0	7 500
1.1400.24400.0	ANNONSEUTGIFTER	0	0	2 500
1.1500.24400.0	OPPLÆRING	0	0	10 100
1.1600.24400.0	SKYSS KJØREGODTGJØRELSE	0	0	9 000
1.1600.25104.0	SKYSS KJØREGODTGJØRELSE	10 848	15 000	15 000

STEIGEN KOMMUNE – DRIFTSBUDSJETT 2010 – ADMINISTRASJONENS FORSLAG

	Beskrivelse	Regnskap 2008	Budsjett 2009	Budsjett 2010
1.1602.24400.0	KOST DIETT GODTGJØRELSE	0	0	6 000
1.1603.24400.0	OPPHOLDSUTGIFTER OVERNATTING	0	0	2 000
1.1657.25104.0	Utgiftsgodtgjørelse	38 469	136 464	136 464
1.1657.25202.0	Utgiftsgodtgjørelse	381 361	0	0
1.1702.25104.0	REISEUTGIFTER BILLETTER	0	0	5 000
1.2000.24400.0	MØBLER INVENTAR UTSTYR	0	0	5 000
1.2100.24400.0	FORDELTE LEIEBILUTGIFTER	0	0	21 000
1.2705.25107.0	JURIDISK BISTAND	24 750	50 000	50 000
1.4291.25104.0	UTG KONTO MOMSREFUSJON 25 PROSENT	288	0	0
1.4291.25107.0	UTG KONTO MOMSREFUSJON 25 PROSENT	3 000	0	0
1.4293.25107.0	UTG KONTO MOMSREFUSJON 8 PROSENT	47	0	0
1.4700.25104.0	OVERFØRINGER TIL PRIVATE	652 053	540 000	540 000
1.4700.25107.0	OVERFØRINGER TIL PRIVATE	68 405	0	0
	Sum utgifter	2 208 556	1 856 246	2 428 321
1.7281.25104.0	MOMSREFUSJON INVESTERING 25 PROSENT	-288	0	0
1.7281.25107.0	MOMSREFUSJON INVESTERING 25 PROSENT	-3 000	0	0
1.7283.25107.0	MOMSREFUSJON DRIFT 8 PROSENT	-47	0	0
1.7303.25202.0	REF FRA BUF-ETAT	-368 421	0	0
	Sum inntekter	-371 756	0	0
	Netto utgift	1 836 800	1 856 246	2 428 321
1320	LEGETJENESTE			
1.0100.24107.0	FASTLØNN	3 130 897	3 522 120	4 109 465
1.0130.24107.0	VAKTTILLEGG	146 431	170 000	200 000
1.0200.24107.0	VIKARLØNN VED SYKDOM UTEN REFUSJON	1 930	40 000	40 000
1.0210.24107.0	VIKARLØNN VED SYKDOM MED REFUSJON	488 663	0	0
1.0215.24107.0	VIKARLØNN VED FØDSELSPERMISJON	78 103	0	0
1.0222.24107.0	VIKAR VED PERMISJON MED LØNN	2 718	0	0
1.0225.24107.0	VIKARLØNN VED FERIE	144 539	140 000	140 000
1.0300.24107.0	EKSTRAHJELP UTENOM FASTE	4 007	60 000	60 000
1.0900.24107.0	PENSJONSINNSKUDD VITAL	675 567	826 960	868 230
1.0910.24107.0	FORSIKRING KOLLEKTIV	17 882	25 704	18 324
1.0990.24107.0	ARBEIDSGIVERAVGIFT	231 757	222 365	242 815
1.1000.24107.0	KONTORMATERIELL	21 453	30 000	30 000
1.1100.24107.0	MEDISINSKE FORBRUKSVARER	211 855	200 000	290 000
1.1140.24107.0	MEDISINER	88 617	100 000	100 000
1.1160.24107.0	BEVERTNING SERVERING	2 580	0	0
1.1203.24107.0	Hotellutgifter	-297	0	0

STEIGEN KOMMUNE – DRIFTSBUDSJETT 2010 – ADMINISTRASJONENS FORSLAG

	Beskrivelse	Regnskap 2008	Budsjett 2009	Budsjett 2010
1.1301.24107.0	TELEFONTJENESTER	18 341	30 000	30 000
1.1305.24107.0	EDB-UTGIFTER FASTE	3 867	0	0
1.1500.24107.0	OPPLÆRING	41 611	15 000	15 000
1.1600.24107.0	SKYSS KJØREGODTGJØRELSE	9 468	20 000	10 000
1.1602.24107.0	KOST DIETTGODTGJØRELSE	460	0	5 000
1.1702.24107.0	REISEUTGIFTER BILLETTER	3 418	0	0
1.1900.24107.0	HUSLEIE LEIE AV LOKALER	101 435	60 000	60 000
1.1950.24107.0	AVGIFTER GEBYRER OG LISENSER	28 949	0	0
1.2000.24107.0	MØBLER INVENTAR UTSTYR	21 321	25 000	25 000
1.2010.24107.0	KJØP EDB-UTSTYR	8 400	25 000	25 000
1.2090.24107.0	MEDISINSK UTSTYR	0	40 000	40 000
1.2100.24107.0	FORDELTE LEIEBILUTGIFTER	6 097	0	5 000
1.3001.24107.0	GJESTEPASIENTER	0	50 000	50 000
1.3700.24107.0	DRIFSAVTALER M PRIVATE	6 034	0	0
1.3706.24107.0	Kjøp av tolketjenester	3 465	0	0
1.4291.24107.0	UTG KONTO MOMSREFUSJON 25 PROSENT	99 239	0	0
1.4292.24107.0	UTG KONTO MOMSREFUSJON 14 PROSENT	146	0	0
1.4293.24107.0	UTG KONTO MOMSREFUSJON 8 PROSENT	554	0	0
1.5500.88001.0	AVSETNINGER TIL BUNDNE FOND	40 297	0	0
	Sum utgifter	5 639 804	5 602 149	6 363 834
1.6020.24107.0	EGENANDELER	-559 816	-631 350	-631 350
1.6021.24107.0	BETALING FOR RESEPTER	-206 199	-164 565	-164 565
1.6023.24107.0	EGENANDELER	-281 719	-186 300	-276 300
1.6200.24107.0	DIVERSE AVGIFTFRITT SALG	-126 655	-133 826	-133 826
1.6300.24107.0	HUSLEIEINNTEKTER	-9 285	-41 400	0
1.7001.24107.0	FASTLØNNSTILSKUDD	-460 000	-457 920	-480 000
1.7003.24107.0	FASTLEGEORDNINGEN	-1 560 201	-1 485 600	-1 485 600
1.7006.24107.0	PROSJEKTMIDLER	-9 000	0	0
1.7100.24107.0	SYKELØNNSREFUSJON	-263 984	0	0
1.7101.24107.0	FØDSELSPERMISJONREFUSJON	-59 649	0	0
1.7281.24107.0	MOMSREFUSJON INVESTERING 25 PROSENT	-99 239	0	0
1.7282.24107.0	MOMSREFUSJON DRIFT 14 PROSENT	-146	0	0
1.7283.24107.0	MOMSREFUSJON DRIFT 8 PROSENT	-554	0	0
1.7700.24107.0	REFUSJON FRA ANDRE PRIVATE	-55 000	0	0
1.7703.24107.0	Premieavvik KLP	-5 975	0	0
1.9500.88001.0	BRUK AV BUNDNE FOND	-47 164	0	0
	Sum inntekter	-3 744 586	-3 100 961	-3 171 641

STEIGEN KOMMUNE – DRIFTSBUDSJETT 2010 – ADMINISTRASJONENS FORSLAG

	Beskrivelse	Regnskap 2008	Budsjett 2009	Budsjett 2010
	Netto utgift	1 895 218	2 501 188	3 192 193
1322	LEGEVAKTJNNHAVET			
1.0100.24107.0	FASTLØNN	2 174 278	2 051 988	2 051 907
1.0900.24107.0	PENSJONSINNSKUDD VITAL	6 225	0	-260
1.0990.24107.0	ARBEIDSGIVERAVGIFT	110 701	105 330	104 938
1.1000.24107.0	KONTORMATERIELL	20 994	20 000	20 000
1.1100.24107.0	MEDISINSKE FORBRUKSVARER	67 228	40 000	40 000
1.1140.24107.0	MEDISINER	62 645	50 000	50 000
1.1160.24107.0	BEVERTNING SERVERING	7 201	0	0
1.1200.24107.0	RENHOLDSMATERIELL	4 185	2 000	2 000
1.1290.24107.0	ANDRE UTGIFTER BRENSEL LYS OG RENHOLD	0	2 000	2 000
1.1301.24107.0	TELEFONTJENESTER	8 895	11 000	11 000
1.1305.24107.0	EDB-UTGIFTER FASTE	236	5 000	5 000
1.1600.24107.0	SKYSS KJØREGODTJØRELSE	58 040	50 000	50 000
1.1702.24107.0	REISEUTGIFTER BILLETTER	9 435	20 000	20 000
1.1703.24107.0	OPPHOLDSUTGIFTER OVERNATTING	4 076	13 000	13 000
1.1800.24107.0	ELEKTRISK KRAFT	35 058	50 000	50 000
1.1900.24107.0	HUSLEIE LEIE AV LOKALER	327 112	280 000	280 000
1.1951.24107.0	IRIS	1 652	2 000	2 000
1.2090.24107.0	MEDISINSK UTSTYR	0	30 000	30 000
1.2900.24107.0	ANNET INTERNKJØP INTERNE OVERFØRINGER	150 000	150 000	150 000
1.4291.24107.0	UTG KONTO MOMSREFUSJON 25 PROSENT	93 475	0	0
1.4293.24107.0	UTG KONTO MOMSREFUSJON 8 PROSENT	707	0	0
	Sum utgifter	3 142 143	2 882 318	2 881 585
1.6020.24107.0	EGENANDELER	0	-15 525	-15 525
1.6021.24107.0	BETALING FOR RESEPTER	0	-5 175	-5 175
1.6200.24107.0	DIVERSE AVGIFTFRITT SALG	-79 384	-41 400	-41 400
1.6300.24107.0	HUSLEIINNTEKTER	-104 000	-96 000	-96 000
1.7003.24107.0	FASTLEGEORDNINGEN	-41 842	-98 900	-98 900
1.7281.24107.0	MOMSREFUSJON INVESTERING 25 PROSENT	-93 475	0	0
1.7283.24107.0	MOMSREFUSJON DRIFT 8 PROSENT	-707	0	0
1.7500.24107.0	REFUSJON FRA KOMMUNER	-1 917 104	-1 800 000	-1 800 000
	Sum inntekter	-2 236 512	-2 057 000	-2 057 000
	Netto utgift	905 631	825 318	824 585
1323	FYSIOTERAPITJENESTEN			
1.0100.24105.0	FASTLØNN	357 355	378 031	384 171
1.0200.24105.0	VIKARLØNN VED SYKDOM UTEN REFUSJON	2 851	0	0

STEIGEN KOMMUNE – DRIFTSBUDSJETT 2010 – ADMINISTRASJONENS FORSLAG

	Beskrivelse	Regnskap 2008	Budsjett 2009	Budsjett 2010
1.0300.24105.0	EKSTRAHJELP UTENOM FASTE	2 005	0	0
1.0900.24105.0	PENSJONSINNSKUDD VITAL	63 046	88 884	83 490
1.0910.24105.0	FORSIKRING KOLLEKTIV	2 235	3 846	2 036
1.0990.24105.0	ARBEIDSGIVERAVGIFT	22 326	24 488	23 851
1.1000.24105.0	KONTORMATERIELL	50	3 200	1 700
1.1500.24105.0	OPPLÆRING	4 844	9 000	7 000
1.1600.24105.0	SKYSS KJØREGODTGJØRELSE	2 990	4 800	4 800
1.1602.24105.0	KOST DIETT GODTGJØRELSE	903	2 000	2 000
1.1603.24105.0	OPPHOLDSUTGIFTER OVERNATTING	0	2 000	2 000
1.1702.24105.0	REISEUTGIFTER BILLETTER	2 073	0	2 000
1.2000.24105.0	MØBLER INVENTAR UTSTYR	863	0	1 500
1.2100.24105.0	FORDELTE LEIEBILUTGIFTER	8 425	20 000	20 000
1.3700.24105.0	DRIFTSAVTALER M PRIVATE	241 050	96 000	250 500
1.4291.24105.0	UTG KONTO MOMSREFUSJON 25 PROSENT	1 195	0	0
1.4293.24105.0	UTG KONTO MOMSREFUSJON 8 PROSENT	166	0	0
	Sum utgifter	712 377	632 249	785 048
1.6020.24105.0	EGENANDELER	-4 200	0	-70 000
1.7001.24105.0	FASTLØNNSTILSKUDD	-151 500	-142 464	-157 500
1.7100.24105.0	SYKELØNNSREFUSJON	-5 404	0	0
1.7281.24105.0	MOMSREFUSJON INVESTERING 25 PROSENT	-1 195	0	0
1.7283.24105.0	MOMSREFUSJON DRIFT 8 PROSENT	-166	0	0
	Sum inntekter	-162 465	-142 464	-227 500
	Netto utgift	549 912	489 785	557 548
1324	JORDMORTJENESTEN			
1.0100.23203.0	FASTLØNN	590 547	614 963	628 036
1.0102.23203.0	HELGEHØYTIDSTILLEGG	13 754	18 031	18 031
1.0150.23203.0	REGULATIVBESTEMTE TILLEGG	63 700	72 728	57 513
1.0225.23203.0	VIKARLØNN VED FERIE	20 236	30 000	30 000
1.0300.23203.0	EKSTRAHJELP UTENOM FASTE	10 433	30 000	30 000
1.0400.23203.0	OVERTID	143 058	70 000	70 000
1.0518.23203.0	GODTGJØRELSE TELEFON	4 710	0	0
1.0902.23203.0	PENSJONSINNSKUDD KLP	115 503	142 650	115 127
1.0910.23203.0	FORSIKRING KOLLEKTIV	3 353	3 876	12 216
1.0990.23203.0	ARBEIDSGIVERAVGIFT	51 318	42 339	48 384
1.1000.23203.0	KONTORMATERIELL	2 143	2 000	2 000
1.1160.23203.0	BEVERTNING SERVERING	180	0	0
1.1203.23203.0	Hotellutgifter	675	0	0

STEIGEN KOMMUNE – DRIFTSBUDSJETT 2010 – ADMINISTRASJONENS FORSLAG

	Beskrivelse	Regnskap 2008	Budsjett 2009	Budsjett 2010
1.1301.23203.0	TELEFONTJENESTER	721	0	0
1.1500.23203.0	OPPLÆRING	6 062	20 000	18 000
1.1600.23203.0	SKYSS KJØREGODTGJØRELSE	13 517	9 600	9 600
1.1602.23203.0	KOST DIETTGODTGJØRELSE	9 179	10 000	10 000
1.1603.23203.0	OPPHOLDSUTGIFTER OVERNATTING	1 918	0	0
1.1702.23203.0	REISEUTGIFTER BILLETTER	3 728	0	2 000
1.2100.23203.0	FORDELTE LEIEBILUTGIFTER	2 353	0	0
1.4291.23203.0	UTG KONTO MOMSREFUSJON 25 PROSENT	1 462	0	0
1.4293.23203.0	UTG KONTO MOMSREFUSJON 8 PROSENT	611	0	0
	Sum utgifter	1 059 161	1 066 187	1 050 907
1.7000.23203.0	REFUSJONER FRA STATEN	-84 108	-31 800	-31 800
1.7281.23203.0	MOMSREFUSJON INVESTERING 25 PROSENT	-1 462	0	0
1.7283.23203.0	MOMSREFUSJON DRIFT 8 PROSENT	-611	0	0
1.7300.23203.0	REFUSJON FRA FYLKESKOMMUNER	-70 727	-31 800	-31 800
1.7500.23203.0	REFUSJON FRA KOMMUNER	-249 142	-321 500	-321 500
	Sum inntekter	-406 050	-385 100	-385 100
	Netto utgift	653 111	681 087	665 807
1325	PROSJEKT DEMENSFORSKNING			
1.0100.25301.0	FASTLØNN	1 575 503	1 006 663	0
1.0900.25301.0	PENSJONSINNSKUDD VITAL	228 355	210 324	0
1.0902.25301.0	PENSJONSINNSKUDD KLP	59 848	0	0
1.0910.25301.0	FORSIKRING KOLLEKTIV	23 100	11 963	0
1.0990.25301.0	ARBEIDSGIVERAVGIFT	98 829	63 240	0
1.1000.25301.0	KONTORMATERIELL	15 022	15 000	0
1.1100.25301.0	MEDISINSKE FORBRUKSVARER	23 514	30 000	0
1.1140.25301.0	MEDISINER	29 732	0	0
1.1151.25301.0	BEVERTNING MØTER	3 848	0	0
1.1203.25301.0	Hotellutgifter	133 660	50 000	0
1.1301.25301.0	TELEFONTJENESTER	9 348	5 000	0
1.1302.25301.0	EDB-UTGIFTER VARIABLE	0	5 000	0
1.1500.25301.0	OPPLÆRING	31 147	50 000	0
1.1600.25301.0	SKYSS KJØREGODTGJØRELSE	22 646	25 000	0
1.1602.25301.0	KOST DIETTGODTGJØRELSE	96 387	25 000	0
1.1603.25301.0	OPPHOLDSUTGIFTER OVERNATTING	1 200	0	0
1.1702.25301.0	REISEUTGIFTER BILLETTER	62 389	50 000	0
1.1703.25301.0	OPPHOLDSUTGIFTER OVERNATTING	1 533	0	0
1.1950.25304.0	AVGIFTER GEBYRER OG LISENSER	99 120	0	0

STEIGEN KOMMUNE – DRIFTSBUDSJETT 2010 – ADMINISTRASJONENS FORSLAG

	Beskrivelse	Regnskap 2008	Budsjett 2009	Budsjett 2010
1.2000.25301.0	MØBLER INVENTAR UTSTYR	0	5 000	0
1.2100.25301.0	FORDELTE LEIEBILUTGIFTER	82 585	7 000	0
1.4291.25301.0	UTG KONTO MOMSREFUSJON 25 PROSENT	23 962	0	0
1.4291.25304.0	UTG KONTO MOMSREFUSJON 25 PROSENT	24 110	0	0
1.4293.25301.0	UTG KONTO MOMSREFUSJON 8 PROSENT	13 386	0	0
1.4293.25304.0	UTG KONTO MOMSREFUSJON 8 PROSENT	28	0	0
1.4500.25301.0	Overføringer kommuner	145 000	0	0
1.5500.88001.0	AVSETNINGER TIL BUNDNE FOND	178 358	0	0
	Sum utgifter	2 982 610	1 559 190	0
1.7000.25301.0	REFUSJONER FRA STATEN	-400 000	0	0
1.7100.25301.0	SYKELØNNSREFUSJON	-19 452	0	0
1.7281.25301.0	MOMSREFUSJON INVESTERING 25 PROSENT	-23 962	0	0
1.7281.25304.0	MOMSREFUSJON INVESTERING 25 PROSENT	-24 110	0	0
1.7283.25301.0	MOMSREFUSJON DRIFT 8 PROSENT	-13 386	0	0
1.7283.25304.0	MOMSREFUSJON DRIFT 8 PROSENT	-28	0	0
1.7700.25301.0	REFUSJON FRA ANDRE PRIVATE	-735 547	-878 740	0
1.7704.25301.0	Refusjoner fra andre	-530 000	-588 300	0
1.8100.25301.0	ANDRE STATLIGE OVERFØRINGER	-350 000	0	0
1.9500.88001.0	BRUK AV BUNDNE FOND	-800 055	-97 271	0
	Sum inntekter	-2 896 540	-1 564 311	0
	Netto utgift	86 070	-5 121	0
1330	STEIGENTUNET STAB			
1.0100.25304.0	FASTLØNN	1 759 428	1 729 296	2 014 212
1.0300.25304.0	EKSTRAHJELP UTENOM FASTE	11 480	0	0
1.0900.25304.0	PENSJONSINNSKUDD VITAL	152 297	181 667	230 012
1.0902.25304.0	PENSJONSINNSKUDD KLP	158 873	166 718	160 990
1.0910.25304.0	FORSIKRING KOLLEKTIV	10 059	9 894	26 732
1.0990.25304.0	ARBEIDSGIVERAVGIFT	109 807	103 990	120 084
1.1500.25304.0	OPPLÆRING	3 556	0	0
1.1702.25304.0	REISEUTGIFTER BILLETTER	522	0	0
1.4293.25304.0	UTG KONTO MOMSREFUSJON 8 PROSENT	42	0	0
	Sum utgifter	2 206 064	2 191 565	2 552 030
1.6010.25304.0	BETALING FOR TJENESTER	-2 900	0	0
1.7100.25304.0	SYKELØNNSREFUSJON	-54 134	0	0
1.7101.25304.0	FØDSELSPERMISJONREFUSJON	-1 478	0	0
1.7283.25304.0	MOMSREFUSJON DRIFT 8 PROSENT	-42	0	0
	Sum inntekter	-58 554	0	0

STEIGEN KOMMUNE – DRIFTSBUDSJETT 2010 – ADMINISTRASJONENS FORSLAG

	Beskrivelse	Regnskap 2008	Budsjett 2009	Budsjett 2010
	Netto utgift	2 147 510	2 191 565	2 552 030
1331	Steigentunet omsorgsboliger			
1.0100.25304.0	FASTLØNN	2 337 940	2 366 709	2 615 388
1.0102.25304.0	HELGEHØYTIDSTILLEGG	123 526	128 305	128 305
1.0104.25304.0	HJEMMEVAKT	20 479	0	0
1.0121.25304.0	VIKARLØNN VED PERMISJON UTEN LØNN	128 706	0	0
1.0150.25304.0	REGULATIVBESTEMTE TILLEGG	311 333	303 700	323 579
1.0200.25304.0	VIKARLØNN VED SYKDOM UTEN REFUSJON	120 241	124 100	124 100
1.0210.25304.0	VIKARLØNN VED SYKDOM MED REFUSJON	208 040	0	0
1.0220.25304.0	VIKARER TILLITSVALGTE	1 440	0	0
1.0222.25304.0	VIKAR VED PERMISJON MED LØNN	55 729	0	0
1.0225.25304.0	VIKARLØNN VED FERIE	288 390	210 900	210 900
1.0300.25304.0	EKSTRAHJELP UTENOM FASTE	110 617	80 000	80 000
1.0400.25304.0	OVERTID	6 771	5 000	5 000
1.0900.25304.0	PENSJONSINNSKUDD VITAL	453 637	424 951	624 692
1.0902.25304.0	PENSJONSINNSKUDD KLP	69 283	108 514	103 197
1.0910.25304.0	FORSIKRING KOLLEKTIV	16 541	18 156	30 540
1.0990.25304.0	ARBEIDSGIVERAVGIFT	211 743	148 082	208 877
1.1500.25304.0	OPPLÆRING	5 848	0	0
	Sum utgifter	4 470 264	3 918 417	4 454 578
1.7100.25304.0	SYKELØNNSREFUSJON	-307 212	0	0
1.7102.25304.0	REF ATTFØRING	-24 940	0	0
	Sum inntekter	-332 152	0	0
	Netto utgift	4 138 112	3 918 417	4 454 578
1332	STEIGENTUNET AVD I			
1.0100.25304.0	FASTLØNN	2 042 182	2 233 044	2 301 400
1.0102.25304.0	HELGEHØYTIDSTILLEGG	117 406	142 500	142 500
1.0121.25304.0	VIKARLØNN VED PERMISJON UTEN LØNN	148 756	0	0
1.0150.25304.0	REGULATIVBESTEMTE TILLEGG	345 446	360 000	399 717
1.0200.25304.0	VIKARLØNN VED SYKDOM UTEN REFUSJON	78 546	105 200	105 200
1.0210.25304.0	VIKARLØNN VED SYKDOM MED REFUSJON	164 775	0	0
1.0215.25304.0	VIKARLØNN VED FØDSELSPERMISJON	73 601	0	0
1.0220.25304.0	VIKARER TILLITSVALGTE	5 546	0	0
1.0222.25304.0	VIKAR VED PERMISJON MED LØNN	3 237	0	0
1.0225.25304.0	VIKARLØNN VED FERIE	193 721	175 400	175 400
1.0300.25304.0	EKSTRAHJELP UTENOM FASTE	82 310	100 000	100 000
1.0400.25304.0	OVERTID	8 133	15 000	15 000

STEIGEN KOMMUNE – DRIFTSBUDSJETT 2010 – ADMINISTRASJONENS FORSLAG

	Beskrivelse	Regnskap 2008	Budsjett 2009	Budsjett 2010
1.0900.25304.0	PENSJONSINNSKUDD VITAL	390 703	420 786	505 714
1.0902.25304.0	PENSJONSINNSKUDD KLP	88 275	136 802	151 757
1.0910.25304.0	FORSIKRING KOLLEKTIV	16 541	14 280	28 504
1.0990.25304.0	ARBEIDSGIVERAVGIFT	190 775	158 867	192 859
1.1500.25304.0	OPPLÆRING	5 848	0	0
	Sum utgifter	3 955 801	3 861 879	4 118 051
1.7100.25304.0	SYKELØNNSREFUSJON	-225 967	0	0
1.7101.25304.0	FØDSELSPERMISJONREFUSJON	-58 254	0	0
	Sum inntekter	-284 221	0	0
	Netto utgift	3 671 580	3 861 879	4 118 051
1333	STEIGENTUNET AVD II			
1.0100.25304.0	FASTLØNN	2 011 596	2 219 065	2 251 908
1.0102.25304.0	HELGEHØYTIDSTILLEGG	105 515	128 600	128 600
1.0121.25304.0	VIKARLØNN VED PERMISJON UTEN LØNN	148 586	0	0
1.0150.25304.0	REGULATIVBESTEMTE TILLEGG	332 754	330 000	377 473
1.0200.25304.0	VIKARLØNN VED SYKDOM UTEN REFUSJON	148 937	95 000	95 000
1.0210.25304.0	VIKARLØNN VED SYKDOM MED REFUSJON	195 848	0	0
1.0215.25304.0	VIKARLØNN VED FØDSELSPERMISJON	52 847	0	0
1.0220.25304.0	VIKARER TILLITSVALGTE	1 681	0	0
1.0222.25304.0	VIKAR VED PERMISJON MED LØNN	19 275	0	0
1.0225.25304.0	VIKARLØNN VED FERIE	185 341	220 000	220 000
1.0300.25304.0	EKSTRAHJELP UTENOM FASTE	89 818	100 000	100 000
1.0400.25304.0	OVERTID	13 449	20 000	20 000
1.0900.25304.0	PENSJONSINNSKUDD VITAL	358 074	428 703	520 856
1.0902.25304.0	PENSJONSINNSKUDD KLP	92 279	131 284	131 495
1.0910.25304.0	FORSIKRING KOLLEKTIV	16 541	16 398	28 504
1.0990.25304.0	ARBEIDSGIVERAVGIFT	190 856	157 091	190 013
1.1500.25304.0	OPPLÆRING	5 848	0	0
	Sum utgifter	3 969 245	3 846 141	4 063 849
1.7007.25304.0	Ref arbeidsmarkedstiltak	-42 429	0	0
1.7100.25304.0	SYKELØNNSREFUSJON	-259 874	0	0
1.7101.25304.0	FØDSELSPERMISJONREFUSJON	-41 986	0	0
	Sum inntekter	-344 289	0	0
	Netto utgift	3 624 956	3 846 141	4 063 849
1334	STEIGENTUNET AVD IV			
1.0100.25304.0	FASTLØNN	1 985 185	2 317 345	2 324 036
1.0102.25304.0	HELGEHØYTIDSTILLEGG	116 350	120 000	120 000

STEIGEN KOMMUNE – DRIFTSBUDSJETT 2010 – ADMINISTRASJONENS FORSLAG

	Beskrivelse	Regnskap 2008	Budsjett 2009	Budsjett 2010
1.0121.25304.0	VIKARLØNN VED PERMISJON UTEN LØNN	233 884	0	0
1.0150.25304.0	REGULATIVBESTEMTE TILLEGG	328 952	311 900	429 873
1.0200.25304.0	VIKARLØNN VED SYKDOM UTEN REFUSJON	76 073	60 000	60 000
1.0210.25304.0	VIKARLØNN VED SYKDOM MED REFUSJON	143 884	0	0
1.0215.25304.0	VIKARLØNN VED FØDSELSPERMISJON	191 830	0	0
1.0220.25304.0	VIKARER TILLITSVALGTE	2 886	0	0
1.0222.25304.0	VIKAR VED PERMISJON MED LØNN	16 989	0	0
1.0225.25304.0	VIKARLØNN VED FERIE	183 651	173 000	173 000
1.0300.25304.0	EKSTRAHJELP UTENOM FASTE	118 120	100 000	100 000
1.0400.25304.0	OVERTID	14 831	10 000	10 000
1.0900.25304.0	PENSJONSINNSKUDD VITAL	415 621	401 716	634 713
1.0902.25304.0	PENSJONSINNSKUDD KLP	100 960	116 644	49 022
1.0910.25304.0	FORSIKRING KOLLEKTIV	15 647	17 010	26 468
1.0990.25304.0	ARBEIDSGIVERAVGIFT	193 497	144 965	193 853
1.1292.25304.0	ANDRE DRIFTSUTGIFTER	782	0	0
1.1500.25304.0	OPPLÆRING	5 532	0	0
1.4291.25304.0	UTG KONTO MOMSREFUSJON 25 PROSENT	196	0	0
	Sum utgifter	4 144 870	3 772 580	4 120 965
1.7100.25304.0	SYKELØNNSREFUSJON	-173 790	0	0
1.7101.25304.0	FØDSELSPERMISJONREFUSJON	-175 622	0	0
1.7281.25304.0	MOMSREFUSJON INVESTERING 25 PROSENT	-196	0	0
1.9500.88001.0	BRUK AV BUNDNE FOND	-978	0	0
	Sum inntekter	-350 586	0	0
	Netto utgift	3 794 284	3 772 580	4 120 965
1335	STEIGENTUNET AVD V			
1.0100.25304.0	FASTLØNN	2 180 990	2 384 468	2 413 875
1.0102.25304.0	HELGEHØYTIDSTILLEGG	110 637	120 631	120 631
1.0103.25304.0	LØNN DEMENSTILTAK	88 210	0	0
1.0121.25304.0	VIKARLØNN VED PERMISJON UTEN LØNN	112 765	0	0
1.0150.25304.0	REGULATIVBESTEMTE TILLEGG	368 160	366 800	395 512
1.0200.25304.0	VIKARLØNN VED SYKDOM UTEN REFUSJON	95 762	82 400	82 400
1.0210.25304.0	VIKARLØNN VED SYKDOM MED REFUSJON	100 731	0	0
1.0220.25304.0	VIKARER TILLITSVALGTE	2 692	0	0
1.0222.25304.0	VIKAR VED PERMISJON MED LØNN	19 602	0	0
1.0225.25304.0	VIKARLØNN VED FERIE	239 455	180 636	180 636
1.0300.25304.0	EKSTRAHJELP UTENOM FASTE	129 250	100 000	200 000
1.0400.25304.0	OVERTID	9 619	5 000	5 000

STEIGEN KOMMUNE – DRIFTSBUDSJETT 2010 – ADMINISTRASJONENS FORSLAG

	Beskrivelse	Regnskap 2008	Budsjett 2009	Budsjett 2010
1.0900.25304.0	PENSJONSINNSKUDD VITAL	413 173	449 346	562 550
1.0902.25304.0	PENSJONSINNSKUDD KLP	121 560	133 834	136 316
1.0910.25304.0	FORSIKRING KOLLEKTIV	15 647	15 504	26 468
1.0990.25304.0	ARBEIDSGIVERAVGIFT	208 620	164 419	202 399
1.1500.25304.0	OPPLÆRING	5 532	0	0
1.2000.25304.0	MØBLER INVENTAR UTSTYR	226	0	0
1.4291.25304.0	UTG KONTO MOMSREFUSJON 25 PROSENT	56	0	0
1.5500.88001.0	AVSETNINGER TIL BUNDNE FOND	4 900	0	0
	Sum utgifter	4 227 587	4 003 038	4 325 787
1.6020.25304.0	EGENANDELER	-4 900	0	0
1.7100.25304.0	SYKELØNNSREFUSJON	-144 943	0	0
1.7281.25304.0	MOMSREFUSJON INVESTERING 25 PROSENT	-56	0	0
1.8103.84005.0	DIVERSE TILSKUDD FRA STATEN	-88 210	0	0
	Sum inntekter	-238 109	0	0
	Netto utgift	3 989 478	4 003 038	4 325 787
1336	STEIGENTUNET AVD III			
1.0100.25304.0	FASTLØNN	2 496 871	2 557 761	2 699 504
1.0102.25304.0	HELGEHØYTIDSTILLEGG	103 537	128 095	10 310
1.0105.25304.0	LEGEVAKTTELEFON	94 658	105 000	105 000
1.0121.25304.0	VIKARLØNN VED PERMISJON UTEN LØNN	34 086	0	0
1.0150.25304.0	REGULATIVBESTEMTE TILLEGG	447 197	413 700	449 251
1.0200.25304.0	VIKARLØNN VED SYKDOM UTEN REFUSJON	134 536	92 700	92 700
1.0210.25304.0	VIKARLØNN VED SYKDOM MED REFUSJON	113 111	0	0
1.0215.25304.0	VIKARLØNN VED FØDSELSPERMISJON	110 458	0	39 269
1.0221.25304.0	VIKARER POLITISKE VERV	0	10 000	10 000
1.0222.25304.0	VIKAR VED PERMISJON MED LØNN	18 476	0	0
1.0225.25304.0	VIKARLØNN VED FERIE	242 535	190 800	190 800
1.0300.25304.0	EKSTRAHJELP UTENOM FASTE	213 352	340 000	420 000
1.0400.25304.0	OVERTID	105 048	55 000	55 000
1.0900.25304.0	PENSJONSINNSKUDD VITAL	328 148	357 407	496 251
1.0902.25304.0	PENSJONSINNSKUDD KLP	244 139	266 120	292 787
1.0910.25304.0	FORSIKRING KOLLEKTIV	19 224	17 850	28 504
1.0990.25304.0	ARBEIDSGIVERAVGIFT	249 492	180 737	238 723
1.1500.25304.0	OPPLÆRING	6 797	0	0
	Sum utgifter	4 961 665	4 715 170	5 128 099
1.7100.25304.0	SYKELØNNSREFUSJON	-99 511	0	0
1.7101.25304.0	FØDSELSPERMISJONREFUSJON	-61 776	0	0

STEIGEN KOMMUNE – DRIFTSBUDSJETT 2010 – ADMINISTRASJONENS FORSLAG

	Beskrivelse	Regnskap 2008	Budsjett 2009	Budsjett 2010
	Sum inntekter	-161 287	0	0
	Netto utgift	4 800 378	4 715 170	5 128 099
1337	STEIGENTUNET KJØKKEN OG KAFEDRIFT			
1.0100.25304.0	FASTLØNN	880 313	980 462	1 014 353
1.0200.25304.0	VIKARLØNN VED SYKDOM UTEN REFUSJON	17 642	20 000	20 000
1.0210.25304.0	VIKARLØNN VED SYKDOM MED REFUSJON	160 288	0	0
1.0222.25304.0	VIKAR VED PERMISJON MED LØNN	5 725	0	0
1.0225.25304.0	VIKARLØNN VED FERIE	82 218	110 000	110 000
1.0300.25304.0	EKSTRAHJELP UTENOM FASTE	45 608	0	0
1.0900.25304.0	PENSJONSINNSKUDD VITAL	174 308	230 387	249 045
1.0910.25304.0	FORSIKRING KOLLEKTIV	7 377	6 824	8 144
1.0990.25304.0	ARBEIDSGIVERAVGIFT	67 853	62 574	69 604
1.1500.25304.0	OPPLÆRING	2 608	0	0
	Sum utgifter	1 443 940	1 410 247	1 471 146
1.7100.25304.0	SYKELØNNSREFUSJON	-91 198	0	0
1.7102.25304.0	REF ATTFØRING	-34 800	0	0
	Sum inntekter	-125 998	0	0
	Netto utgift	1 317 942	1 410 247	1 471 146
1338	STEIGENTUNET VASKERI			
1.0100.25304.0	FASTLØNN	313 061	327 891	335 176
1.0200.25304.0	VIKARLØNN VED SYKDOM UTEN REFUSJON	4 391	9 600	9 600
1.0210.25304.0	VIKARLØNN VED SYKDOM MED REFUSJON	3 588	0	0
1.0222.25304.0	VIKAR VED PERMISJON MED LØNN	920	0	0
1.0225.25304.0	VIKARLØNN VED FERIE	24 836	33 000	33 000
1.0900.25304.0	PENSJONSINNSKUDD VITAL	53 939	77 365	82 214
1.0910.25304.0	FORSIKRING KOLLEKTIV	2 235	2 142	4 072
1.0990.25304.0	ARBEIDSGIVERAVGIFT	19 314	20 831	22 982
1.1200.25304.0	RENHOLDSMATERIELL	36 393	70 000	0
1.1500.25304.0	OPPLÆRING	790	0	0
1.4291.25304.0	UTG KONTO MOMSREFUSJON 25 PROSENT	9 098	0	0
	Sum utgifter	468 565	540 829	487 044
1.7100.25304.0	SYKELØNNSREFUSJON	-25 654	0	0
1.7281.25304.0	MOMSREFUSJON INVESTERING 25 PROSENT	-9 098	0	0
	Sum inntekter	-34 752	0	0
	Netto utgift	433 813	540 829	487 044
1339	STEIGENTUNET RENHOLD			
1.0100.25304.0	FASTLØNN	904 887	862 047	0

STEIGEN KOMMUNE – DRIFTSBUDSJETT 2010 – ADMINISTRASJONENS FORSLAG

	Beskrivelse	Regnskap 2008	Budsjett 2009	Budsjett 2010
1.0150.25304.0	REGULATIVBESTEMTE TILLEGG	242	0	0
1.0200.25304.0	VIKARLØNN VED SYKDOM UTEN REFUSJON	27 828	25 500	0
1.0210.25304.0	VIKARLØNN VED SYKDOM MED REFUSJON	13 725	0	0
1.0220.25304.0	VIKARER TILLITSVALGTE	29 833	0	0
1.0222.25304.0	VIKAR VED PERMISJON MED LØNN	4 181	0	0
1.0225.25304.0	VIKARLØNN VED FERIE	98 897	70 000	0
1.0300.25304.0	EKSTRAHJELP UTENOM FASTE	2 478	0	0
1.0900.25304.0	PENSJONSINNSKUDD VITAL	168 046	203 707	0
1.0910.25304.0	FORSIKRING KOLLEKTIV	6 706	7 038	0
1.0990.25304.0	ARBEIDSGIVERAVGIFT	66 843	54 848	0
1.1200.25304.0	RENHOLDSMATERIELL	173 342	70 000	0
1.1500.25304.0	OPPLÆRING	2 371	0	0
1.2100.25304.0	FORDELTE LEIEBILUTGIFTER	286	0	0
1.2205.25304.0	LEIE RENHOLDSMASKINER	12 880	12 700	0
1.4291.25304.0	UTG KONTO MOMSREFUSJON 25 PROSENT	46 521	0	0
	Sum utgifter	1 559 066	1 305 840	0
1.7100.25304.0	SYKELØNNSREFUSJON	-30 189	0	0
1.7281.25304.0	MOMSREFUSJON INVESTERING 25 PROSENT	-46 521	0	0
	Sum inntekter	-76 710	0	0
	Netto utgift	1 482 356	1 305 840	0
1340	TANNHELSETJENESTEN			
1.1301.33000.0	TELEFONTJENESTER	3 107	0	0
1.1709.33000.0	DIVERSE SKYSS	-2 993	10 000	10 000
1.4291.33000.0	UTG KONTO MOMSREFUSJON 25 PROSENT	777	0	0
1.4293.33000.0	UTG KONTO MOMSREFUSJON 8 PROSENT	505	0	0
	Sum utgifter	1 396	10 000	10 000
1.7281.33000.0	MOMSREFUSJON INVESTERING 25 PROSENT	-777	0	0
1.7283.33000.0	MOMSREFUSJON DRIFT 8 PROSENT	-505	0	0
1.7300.33000.0	REFUSJON FRA FYLKESKOMMUNER	-3 887	-10 600	-10 600
	Sum inntekter	-5 169	-10 600	-10 600
	Netto utgift	-3 773	-600	-600
1341	STEIGENTUNET DAGAVDELINGEN			
1.0100.25304.0	FASTLØNN	178 346	188 831	192 662
1.0200.25304.0	VIKARLØNN VED SYKDOM UTEN REFUSJON	3 939	5 600	5 600
1.0210.25304.0	VIKARLØNN VED SYKDOM MED REFUSJON	3 282	0	0
1.0225.25304.0	VIKARLØNN VED FERIE	0	12 200	12 200
1.0900.25304.0	PENSJONSINNSKUDD VITAL	30 951	44 555	45 786

STEIGEN KOMMUNE – DRIFTSBUDSJETT 2010 – ADMINISTRASJONENS FORSLAG

	Beskrivelse	Regnskap 2008	Budsjett 2009	Budsjett 2010
1.0910.25304.0	FORSIKRING KOLLEKTIV	1 118	1 530	2 036
1.0990.25304.0	ARBEIDSGIVERAVGIFT	11 495	12 305	12 869
1.1500.25304.0	OPPLÆRING	395	0	0
	Sum utgifter	229 526	265 021	271 153
1.7100.25304.0	SYKELØNNSREFUSJON	-3 942	0	0
	Sum inntekter	-3 942	0	0
	Netto utgift	225 584	265 021	271 153
1342	Steigentunet drift Administrasjon			
1.0518.25304.0	GODTGJØRELSE TELEFON	3 591	0	0
1.0990.25304.0	ARBEIDSGIVERAVGIFT	183	0	0
1.1000.25304.0	KONTORMATERIELL	66 664	60 000	60 000
1.1040.25304.0	KONTORMATERIELL	1 879	0	0
1.1100.25304.0	MEDISINSKE FORBRUKSVARER	432 009	420 000	430 000
1.1140.25304.0	MEDISINER	510 817	575 000	575 000
1.1150.25304.0	MATVARER	1 589 134	1 510 000	1 650 000
1.1160.25304.0	BEVERTNING SERVERING	8 172	10 000	10 000
1.1200.25304.0	RENHOLDSMATERIELL	1 534	0	0
1.1203.25304.0	Hotellutgifter	1 900	0	0
1.1210.25304.0	ARBEIDSKLÆR	14 945	30 000	30 000
1.1290.25304.0	ANDRE UTGIFTER BRENSEL LYS OG RENHOLD	7 391	20 000	20 000
1.1291.25304.0	ANDRE PASIENTRELATERTE UTGIFTER	107 702	100 000	100 000
1.1301.25304.0	TELEFONTJENESTER	163 949	160 000	160 000
1.1305.25304.0	EDB-UTGIFTER FASTE	6 800	20 000	20 000
1.1400.25304.0	ANNONSEUTGIFTER	0	10 000	10 000
1.1500.25304.0	OPPLÆRING	127 181	100 000	100 000
1.1600.25304.0	SKYSS KJØREGODTGJØRELSE	2 141	25 000	25 000
1.1602.25304.0	KOST DIETT GODTGJØRELSE	2 056	20 000	20 000
1.1603.25304.0	OPPHOLDSUTGIFTER OVERNATTING	800	10 000	10 000
1.1702.25304.0	REISEUTGIFTER BILLETTER	15 078	15 000	15 000
1.1800.25304.0	ELEKTRISK KRAFT	1 401 409	850 000	850 000
1.1950.25304.0	AVGIFTER GEBYRER OG LISENSER	77 124	75 000	75 000
1.2000.25304.0	MØBLER INVENTAR UTSTYR	195 774	150 000	220 000
1.2090.25304.0	MEDISINSK UTSTYR	790	5 000	5 000
1.2100.25304.0	FORDELTE LEIEBILUTGIFTER	23 372	30 000	30 000
1.2900.25304.0	ANNET INTERNKJØP INTERNE OVERFØRINGER	200 000	200 000	0
1.3704.25304.0	TILSKUDD TIL ANDRE	1 020	25 000	25 000
1.4291.25304.0	UTG KONTO MOMSREFUSJON 25 PROSENT	738 517	0	0

STEIGEN KOMMUNE – DRIFTSBUDSJETT 2010 – ADMINISTRASJONENS FORSLAG

	Beskrivelse	Regnskap 2008	Budsjett 2009	Budsjett 2010
1.4292.25304.0	UTG KONTO MOMSREFUSJON 14 PROSENT	214 539	0	0
1.4293.25304.0	UTG KONTO MOMSREFUSJON 8 PROSENT	2 440	0	0
1.4700.25304.0	OVERFØRINGER TIL PRIVATE	19 855	0	0
1.5003.87000.0	MORARENTER	116	0	0
1.5500.88001.0	AVSETNINGER TIL BUNDNE FOND	81 920	0	0
	Sum utgifter	6 020 802	4 420 000	4 440 000
1.6000.25304.0	BRUKERBETALINGER	-4 751 796	-4 621 920	-5 021 920
1.6010.25304.0	BETALING FOR TJENESTER	-11 024	0	0
1.6016.25304.0	DIV INNTEKTER	-29 520	0	0
1.6201.25304.0	SALG AV MAT	-488 619	-454 685	-454 685
1.6202.25304.0	DIVERSE AVGIFTSFRITT SALG	-489 928	-489 875	-550 000
1.6203.25304.0	REF STUDENT KJØKKEN	-2 400	0	0
1.6210.25304.0	DIVERSE AVGIFTSFRITT SALG	-15 871	-5 175	-15 175
1.6300.25304.0	HUSLEIINNTEKTER	-205 674	-289 800	-205 674
1.6301.25304.0	Ref fellesutgifter leietakere	-223 909	-144 900	-144 900
1.6302.25304.0	LEIEINNTEKTER Trygdekontor	-135 548	-138 173	-138 173
1.6303.25304.0	LEIEINNTEKTER Mattilsynet	-72 220	-73 150	-77 300
1.6304.25304.0	LEIEINNTEKTER fysioterapi	-142 375	0	-167 500
1.6305.25304.0	LEIEINNTEKTER 3etasje	-2 164 861	-2 198 490	-2 270 000
1.7102.25304.0	REF ATTFØRING	-68 440	0	0
1.7281.25304.0	MOMSREFUSJON INVESTERING 25 PROSENT	-738 517	0	0
1.7282.25304.0	MOMSREFUSJON DRIFT 14 PROSENT	-214 539	0	0
1.7283.25304.0	MOMSREFUSJON DRIFT 8 PROSENT	-2 440	0	0
1.7700.25304.0	REFUSJON FRA ANDRE PRIVATE	-20 471	0	0
1.8100.25304.0	ANDRE STATLIGE OVERFØRINGER	-730 041	-1 179 800	-892 900
1.8103.25304.0	DIVERSE TILSKUDD FRA STATEN	-70 000	0	0
	Sum Inntekter	-10 578 193	-9 595 968	-9 938 227
	Netto utgift	-4 557 391	-5 175 968	-5 498 227
1346	PSYKISK HELSEVERN			
1.0100.25416.0	FASTLØNN	1 135 225	1 102 863	1 067 072
1.0200.25416.0	VIKARLØNN VED SYKDOM UTEN REFUSJON	0	20 000	20 000
1.0300.25416.0	EKSTRAHJELP UTENOM FASTE	13 001	30 000	30 000
1.0503.25416.0	Miljøarbeid	241 963	0	0
1.0509.25416.0	STØTTEKONTAKTER	4 368	0	0
1.0900.25416.0	PENSJONSINNSKUDD VITAL	99 518	86 978	167 266
1.0902.25416.0	PENSJONSINNSKUDD KLP	115 434	72 018	58 446
1.0910.25416.0	FORSIKRING KOLLEKTIV	6 706	6 834	6 108

STEIGEN KOMMUNE – DRIFTSBUDSJETT 2010 – ADMINISTRASJONENS FORSLAG

	Beskrivelse	Regnskap 2008	Budsjett 2009	Budsjett 2010
1.0990.25416.0	ARBEIDSGIVERAVGIFT	82 197	70 998	67 922
1.1000.25416.0	KONTORMATERIELL	3 337	1 000	1 000
1.1160.25416.0	BEVERTNING SERVERING	3 277	5 000	5 000
1.1201.25417.0	ANNET MATERIELL OG TJENESTER	0	20 000	0
1.1201.25418.0	ANNET MATERIELL OG TJENESTER	9 700	15 000	15 000
1.1201.25419.0	ANNET MATERIELL OG TJENESTER	81 398	0	0
1.1203.25416.0	Hotellutgifter	3 064	0	0
1.1301.25416.0	TELEFONTJENESTER	8 272	7 000	7 000
1.1500.25416.0	OPPLÆRING	134 749	20 000	20 000
1.1600.25416.0	SKYSS KJØREGODTGJØRELSE	12 130	35 000	35 000
1.1602.25416.0	KOST DIETTGODTGJØRELSE	11 352	5 000	20 000
1.1702.25416.0	REISEUTGIFTER BILLETTER	18 369	1 000	11 000
1.1703.25416.0	OPPHOLDSUTGIFTER OVERNATTING	4 297	10 000	10 000
1.1800.25416.0	ELEKTRISK KRAFT	1 505	0	0
1.2000.25416.0	MØBLER INVENTAR UTSTYR	37 845	20 000	10 000
1.2100.25416.0	FORDELTE LEIEBILUTGIFTER	68 339	35 000	90 000
1.2900.25416.0	ANNET INTERNKJØP INTERNE OVERFØRINGER	856 000	574 449	0
1.2900.25417.0	ANNET INTERNKJØP INTERNE OVERFØRINGER	250 000	250 000	0
1.4291.25416.0	UTG KONTO MOMSREFUSJON 25 PROSENT	38 408	0	0
1.4291.25419.0	UTG KONTO MOMSREFUSJON 25 PROSENT	18 990	0	0
1.4292.25419.0	UTG KONTO MOMSREFUSJON 14 PROSENT	123	0	0
1.4293.25416.0	UTG KONTO MOMSREFUSJON 8 PROSENT	2 920	0	0
1.5500.88001.0	AVSETNINGER TIL BUNDNE FOND	200 000	0	0
	Sum utgifter	3 462 487	2 388 140	1 640 814
1.7000.84003.0	REFUSJONER FRA STATEN	-2 579 000	0	0
1.7007.25416.0	Ref arbeidsmarkedstiltak	-175 425	0	0
1.7100.25416.0	SYKELØNNSREFUSJON	-102 767	0	0
1.7281.25416.0	MOMSREFUSJON INVESTERING 25 PROSENT	-38 408	0	0
1.7281.25419.0	MOMSREFUSJON INVESTERING 25 PROSENT	-18 990	0	0
1.7282.25419.0	MOMSREFUSJON DRIFT 14 PROSENT	-123	0	0
1.7283.25416.0	MOMSREFUSJON DRIFT 8 PROSENT	-2 920	0	0
1.7700.23400.0	REFUSJON FRA ANDRE PRIVATE	-100 000	0	0
1.8101.25416.0	ØREMERKEDE STATLIGE OVERFØRINGER	-200 000	0	0
	Sum inntekter	-3 217 633	0	0
	Netto utgift	244 854	2 388 140	1 640 814
1349	Barnebolig			
1.0100.25201.0	FASTLØNN	470 024	491 814	253 376

STEIGEN KOMMUNE – DRIFTSBUDSJETT 2010 – ADMINISTRASJONENS FORSLAG

	Beskrivelse	Regnskap 2008	Budsjett 2009	Budsjett 2010
1.0120.25201.0	VIKARLØNN VED PERMISJON MED LØNN	0	20 000	20 000
1.0150.25201.0	REGULATIVBESTEMTE TILLEGG	92 635	69 620	97 824
1.0200.25201.0	VIKARLØNN VED SYKDOM UTEN REFUSJON	12 559	0	0
1.0210.25201.0	VIKARLØNN VED SYKDOM MED REFUSJON	10 163	0	0
1.0215.25201.0	VIKARLØNN VED FØDSELSPERMISJON	4 453	0	0
1.0222.25201.0	VIKAR VED PERMISJON MED LØNN	1 189	0	0
1.0225.25201.0	VIKARLØNN VED FERIE	1 207	5 000	5 000
1.0300.25201.0	EKSTRAHJELP UTENOM FASTE	3 058	0	0
1.0507.25201.0	FOSTERHJEMSGODTGJØRELSE	1 040	0	0
1.0900.25201.0	PENSJONSINNSKUDD VITAL	98 365	115 581	81 825
1.0910.25201.0	FORSIKRING KOLLEKTIV	3 353	0	8 144
1.0990.25201.0	ARBEIDSGIVERAVGIFT	36 822	30 977	23 080
1.1150.25201.0	MATVARER	19 701	30 000	30 000
1.1210.25201.0	ARBEIDSKLÆR	0	5 000	5 000
1.1301.25201.0	TELEFONTJENESTER	3 146	5 000	5 000
1.1500.25201.0	OPPLÆRING	1 185	2 000	2 000
1.1600.25201.0	SKYSS KJØREGODTGJØRELSE	0	3 000	3 000
1.1657.25201.0	Utgiftsgodtgjørelse	486	0	0
1.1702.25201.0	REISEUTGIFTER BILLETTER	401	0	0
1.1709.25201.0	DIVERSE SKYSS	5 786	0	0
1.1800.25201.0	ELEKTRISK KRAFT	13 190	20 000	20 000
1.1900.25201.0	HUSLEIE LEIE AV LOKALER	55 128	55 200	55 200
1.1950.25201.0	AVGIFTER GEBYRER OG LISENSER	7 139	8 000	8 000
1.2000.25201.0	MØBLER INVENTAR UTSTYR	8 334	5 000	5 000
1.4291.25201.0	UTG KONTO MOMSREFUSJON 25 PROSENT	5 948	0	0
1.4292.25201.0	UTG KONTO MOMSREFUSJON 14 PROSENT	1 992	0	0
1.4293.25201.0	UTG KONTO MOMSREFUSJON 8 PROSENT	163	0	0
	Sum utgifter	857 467	866 192	622 449
1.7100.25201.0	SYKELØNNSREFUSJON	-4 467	0	0
1.7101.25201.0	FØDSELSPERMISJONREFUSJON	-9 156	0	0
1.7281.25201.0	MOMSREFUSJON INVESTERING 25 PROSENT	-5 948	0	0
1.7282.25201.0	MOMSREFUSJON DRIFT 14 PROSENT	-1 992	0	0
1.7283.25201.0	MOMSREFUSJON DRIFT 8 PROSENT	-163	0	0
	Sum inntekter	-21 726	0	0
	Netto utgift	835 741	866 192	622 449
1350	MØLNMOA			
1.0100.25420.0	FASTLØNN	2 304 299	3 088 827	2 318 781

STEIGEN KOMMUNE – DRIFTSBUDSJETT 2010 – ADMINISTRASJONENS FORSLAG

	Beskrivelse	Regnskap 2008	Budsjett 2009	Budsjett 2010
1.0102.25420.0	HELGEHØYTIDSTILLEGG	103 566	136 554	136 554
1.0121.25420.0	VIKARLØNN VED PERMISJON UTEN LØNN	236 273	0	0
1.0150.25420.0	REGULATIVBESTEMTE TILLEGG	472 676	443 664	447 642
1.0200.25420.0	VIKARLØNN VED SYKDOM UTEN REFUSJON	104 180	95 185	95 185
1.0210.25420.0	VIKARLØNN VED SYKDOM MED REFUSJON	48 083	0	0
1.0222.25420.0	VIKAR VED PERMISJON MED LØNN	18 940	0	0
1.0225.25420.0	VIKARLØNN VED FERIE	245 896	244 761	244 761
1.0300.25420.0	EKSTRAHJELP UTENOM FASTE	115 416	100 000	100 000
1.0400.25420.0	OVERTID	100 724	0	0
1.0900.25420.0	PENSJONSINNSKUDD VITAL	550 704	723 524	728 043
1.0910.25420.0	FORSIKRING KOLLEKTIV	16 318	22 192	18 324
1.0990.25420.0	ARBEIDSGIVERAVGIFT	225 962	216 683	201 150
1.1000.25420.0	KONTORMATERIELL	2 188	4 000	4 000
1.1200.25420.0	RENHOLDSMATERIELL	2 937	3 000	3 000
1.1210.25420.0	ARBEIDSKLÆR	0	5 000	5 000
1.1301.25420.0	TELEFONTJENESTER	15 781	15 000	15 000
1.1500.25420.0	OPPLÆRING	18 765	15 000	15 000
1.1600.25420.0	SKYSS KJØREGODTGJØRELSE	0	10 000	10 000
1.1602.25420.0	KOST DIETT GODTGJØRELSE	2 040	3 000	3 000
1.1702.25420.0	REISEUTGIFTER BILLETTER	1 538	2 500	2 500
1.1800.25420.0	ELEKTRISK KRAFT	4 499	0	0
1.1950.25420.0	AVGIFTER GEBYRER OG LISENSER	5 938	0	0
1.2000.25420.0	MØBLER INVENTAR UTSTYR	6 876	10 000	10 000
1.2100.25420.0	FORDELTE LEIEBILUTGIFTER	25 510	0	0
1.2705.25420.0	JURIDISK BISTAND	1 400	0	0
1.2900.25420.0	ANNET INTERNKJØP INTERNE OVERFØRINGER	20 000	20 000	20 000
1.4291.25420.0	UTG KONTO MOMSREFUSJON 25 PROSENT	8 077	0	0
1.4293.25420.0	UTG KONTO MOMSREFUSJON 8 PROSENT	731	0	0
	Sum utgifter	4 659 317	5 158 890	4 377 940
1.7100.25420.0	SYKELØNNSREFUSJON	-74 536	0	0
1.7281.25420.0	MOMSREFUSJON INVESTERING 25 PROSENT	-8 077	0	0
1.7283.25420.0	MOMSREFUSJON DRIFT 8 PROSENT	-731	0	0
1.7900.25420.0	ANNET INTERNSALG	-415 000	0	0
	Sum inntekter	-498 344	0	0
	Netto utgift	4 160 973	5 158 890	4 377 940
1352	Personlig assistent			
1.0100.25304.0	FASTLØNN	1 407 084	1 482 259	1 511 386

STEIGEN KOMMUNE – DRIFTSBUDSJETT 2010 – ADMINISTRASJONENS FORSLAG

	Beskrivelse	Regnskap 2008	Budsjett 2009	Budsjett 2010
1.0102.25304.0	HELGEHØYTIDSTILLEGG	78 548	85 500	85 500
1.0121.25304.0	VIKARLØNN VED PERMISJON UTEN LØNN	38 926	0	0
1.0150.25304.0	REGULATIVBESTEMTE TILLEGG	315 084	325 230	337 017
1.0200.25304.0	VIKARLØNN VED SYKDOM UTEN REFUSJON	75 963	71 500	71 500
1.0210.25304.0	VIKARLØNN VED SYKDOM MED REFUSJON	65 770	0	0
1.0215.25304.0	VIKARLØNN VED FØDSELSPERMISJON	0	0	214 822
1.0222.25304.0	VIKAR VED PERMISJON MED LØNN	18 757	0	0
1.0225.25304.0	VIKARLØNN VED FERIE	127 596	114 500	114 500
1.0300.25304.0	EKSTRAHJELP UTENOM FASTE	140 020	205 000	105 000
1.0400.25304.0	OVERTID	99 279	15 000	15 000
1.0900.25304.0	PENSJONSINNSKUDD VITAL	336 651	388 503	531 222
1.0902.25304.0	PENSJONSINNSKUDD KLP	1 238	0	0
1.0910.25304.0	FORSIKRING KOLLEKTIV	10 953	11 118	24 432
1.0990.25304.0	ARBEIDSGIVERAVGIFT	141 621	105 048	148 064
1.1500.25304.0	OPPLÆRING	3 873	0	0
1.1602.25304.0	KOST DIETTGODTGJØRELSE	748	0	0
	Sum utgifter	2 862 111	2 803 658	3 158 443
1.7000.25304.0	REFUSJONER FRA STATEN	-102 640	0	0
1.7100.25304.0	SYKELØNNSREFUSJON	-67 889	0	0
	Sum inntekter	-170 529	0	0
	Netto utgift	2 691 582	2 803 658	3 158 443
1374	HJEMMESYKEPLEIEN			
1.0100.25403.0	FASTLØNN	2 693 033	2 990 598	3 082 162
1.0102.25403.0	HELGEHØYTIDSTILLEGG	81 003	100 000	100 000
1.0103.25403.0	LØNN DEMENSTILTAK	27 738	0	0
1.0150.25403.0	REGULATIVBESTEMTE TILLEGG	185 964	191 562	222 823
1.0200.25403.0	VIKARLØNN VED SYKDOM UTEN REFUSJON	59 711	55 000	55 000
1.0210.25403.0	VIKARLØNN VED SYKDOM MED REFUSJON	201 942	0	0
1.0215.25403.0	VIKARLØNN VED FØDSELSPERMISJON	295 506	0	0
1.0220.25403.0	VIKARER TILLITSVALGTE	9 592	0	0
1.0221.25403.0	VIKARER POLITISKE VERV	14 631	0	0
1.0222.25403.0	VIKAR VED PERMISJON MED LØNN	7 823	0	0
1.0225.25403.0	VIKARLØNN VED FERIE	265 980	224 000	224 000
1.0300.25403.0	EKSTRAHJELP UTENOM FASTE	439 789	370 000	30 800
1.0400.25403.0	OVERTID	6 962	15 000	15 000
1.0900.25403.0	PENSJONSINNSKUDD VITAL	206 825	237 470	406 473
1.0902.25403.0	PENSJONSINNSKUDD KLP	384 771	363 061	368 257

STEIGEN KOMMUNE – DRIFTSBUDSJETT 2010 – ADMINISTRASJONENS FORSLAG

	Beskrivelse	Regnskap 2008	Budsjett 2009	Budsjett 2010
1.0910.25403.0	FORSIKRING KOLLEKTIV	18 553	23 052	22 396
1.0990.25403.0	ARBEIDSGIVERAVGIFT	234 329	183 591	238 632
1.1040.25403.0	KONTORMATERIELL	4 167	0	0
1.1100.25403.0	MEDISINSKE FORBRUKSVARER	354	0	0
1.1140.25403.0	MEDISINER	16 895	0	0
1.1160.25403.0	BEVERTNING SERVERING	1 280	0	0
1.1292.25403.0	ANDRE DRIFTSUTGIFTER	12 329	0	0
1.1301.25403.0	TELEFONTJENESTER	31 478	42 000	42 000
1.1500.25403.0	OPPLÆRING	10 849	0	0
1.1600.25403.0	SKYSS KJØREGODTGJØRELSE	61 269	130 000	80 000
1.1602.25403.0	KOST DIETTGODTGJØRELSE	41 475	20 000	50 000
1.1603.25403.0	OPPHOLDSUTGIFTER OVERNATTING	800	0	20 000
1.1702.25403.0	REISEUTGIFTER BILLETTER	11 588	0	0
1.2090.25403.0	MEDISINSK UTSTYR	24 412	20 000	20 000
1.2091.25403.0	HJELPEMIDLER DRIFTSUTGIFTER	177 002	150 000	150 000
1.2100.25403.0	FORDELTE LEIEBILUTGIFTER	409 031	275 000	350 000
1.2103.25403.0	UTGIFTER LEIEBIL	74 629	110 400	234 400
1.4291.25403.0	UTG KONTO MOMSREFUSJON 25 PROSENT	124 240	0	0
1.4292.25403.0	UTG KONTO MOMSREFUSJON 14 PROSENT	104	0	0
1.4293.25403.0	UTG KONTO MOMSREFUSJON 8 PROSENT	874	0	0
1.5500.88001.0	AVSETNINGER TIL BUNDNE FOND	39 344	0	0
	Sum utgifter	6 176 272	5 500 734	5 711 943
1.6015.25403.0	DIV SALG	-14 616	0	0
1.6016.25403.0	DIV INNTEKTER	-12 938	0	0
1.6200.25403.0	DIVERSE AVGIFTFRITT SALG	-21 000	0	0
1.7000.25403.0	REFUSJONER FRA STATEN	-425 489	-339 200	0
1.7100.25403.0	SYKELØNNSREFUSJON	-225 021	0	0
1.7101.25403.0	FØDSELSPERMISJONREFUSJON	-208 752	0	0
1.7281.25403.0	MOMSREFUSJON INVESTERING 25 PROSENT	-124 240	0	0
1.7282.25403.0	MOMSREFUSJON DRIFT 14 PROSENT	-104	0	0
1.7283.25403.0	MOMSREFUSJON DRIFT 8 PROSENT	-874	0	0
1.7900.25403.0	ANNET INTERNSALG	0	-79 500	0
1.8100.25403.0	ANDRE STATLIGE OVERFØRINGER	-11 790	0	0
1.9500.88001.0	BRUK AV BUNDNE FOND	-57 023	0	0
	Sum inntekter	-1 101 847	-418 700	0
	Netto utgift	5 074 425	5 082 034	5 711 943
1377	HJEMMEHJELP			

STEIGEN KOMMUNE – DRIFTSBUDSJETT 2010 – ADMINISTRASJONENS FORSLAG

	Beskrivelse	Regnskap 2008	Budsjett 2009	Budsjett 2010
1.0100.25404.0	FASTLØNN	1 070 772	1 163 078	1 208 691
1.0200.25404.0	VIKARLØNN VED SYKDOM UTEN REFUSJON	11 187	46 840	46 840
1.0210.25404.0	VIKARLØNN VED SYKDOM MED REFUSJON	24 137	0	0
1.0225.25404.0	VIKARLØNN VED FERIE	56 575	104 000	104 000
1.0300.25404.0	EKSTRAHJELP UTENOM FASTE	298 368	230 800	230 800
1.0900.25404.0	PENSJONSINNSKUDD VITAL	168 200	273 514	346 640
1.0910.25404.0	FORSIKRING KOLLEKTIV	8 941	7 854	22 396
1.0990.25404.0	ARBEIDSGIVERAVGIFT	87 186	73 726	94 503
1.1160.25404.0	BEVERTNING SERVERING	713	0	0
1.1500.25404.0	OPPLÆRING	3 161	0	0
1.1600.25404.0	SKYSS KJØREGODTGJØRELSE	115 890	140 000	140 000
1.1702.25404.0	REISEUTGIFTER BILLETTER	317	0	0
1.2005.25415.0	UTGIFTER ALARMTELEFONER	55	10 000	10 000
1.4291.25415.0	UTG KONTO MOMSREFUSJON 25 PROSENT	14	0	0
1.4293.25404.0	UTG KONTO MOMSREFUSJON 8 PROSENT	7	0	0
	Sum utgifter	1 845 523	2 049 812	2 203 870
1.6000.25404.0	BRUKERBETALINGER	-285 373	-315 675	-315 675
1.6022.25415.0	UTLEIE ALARMTELEFONER	-81 070	-72 450	-72 450
1.7100.25404.0	SYKELØNNSREFUSJON	-22 125	0	0
1.7281.25415.0	MOMSREFUSJON INVESTERING 25 PROSENT	-14	0	0
1.7283.25404.0	MOMSREFUSJON DRIFT 8 PROSENT	-7	0	0
	Sum inntekter	-388 589	-388 125	-388 125
	Netto utgift	1 456 934	1 661 687	1 815 745
1378	TOPPEN ELDTRESENTER			
1.0100.25404.0	FASTLØNN	572 467	602 240	585 488
1.0102.25404.0	HELGEHØYTIDSTILLEGG	26 881	34 840	34 840
1.0121.25404.0	VIKARLØNN VED PERMISJON UTEN LØNN	407	0	0
1.0150.25404.0	REGULATIVBESTEMTE TILLEGG	119 997	130 940	125 157
1.0200.25404.0	VIKARLØNN VED SYKDOM UTEN REFUSJON	3 975	8 000	8 000
1.0225.25404.0	VIKARLØNN VED FERIE	51 112	52 000	52 000
1.0300.25404.0	EKSTRAHJELP UTENOM FASTE	12 473	12 000	12 000
1.0900.25404.0	PENSJONSINNSKUDD VITAL	118 505	163 284	177 946
1.0910.25404.0	FORSIKRING KOLLEKTIV	4 024	4 896	8 144
1.0990.25404.0	ARBEIDSGIVERAVGIFT	47 852	44 067	49 568
1.1200.25404.0	RENHOLDSMATERIELL	2 728	2 500	2 500
1.1301.25404.0	TELEFONTJENESTER	4 842	4 500	4 500
1.1500.25404.0	OPPLÆRING	1 423	0	0

STEIGEN KOMMUNE – DRIFTSBUDSJETT 2010 – ADMINISTRASJONENS FORSLAG

	Beskrivelse	Regnskap 2008	Budsjett 2009	Budsjett 2010
1.1800.26500.0	ELEKTRISK KRAFT	68 869	84 000	84 000
1.1950.25404.0	AVGIFTER GEBYRER OG LISENSER	1 019	0	0
1.2000.25404.0	MØBLER INVENTAR UTSTYR	880	0	0
1.4291.25404.0	UTG KONTO MOMSREFUSJON 25 PROSENT	1 987	0	0
1.4291.26500.0	UTG KONTO MOMSREFUSJON 25 PROSENT	532	0	0
1.4292.25404.0	UTG KONTO MOMSREFUSJON 14 PROSENT	71	0	0
1.4293.25404.0	UTG KONTO MOMSREFUSJON 8 PROSENT	82	0	0
	Sum utgifter	1 040 126	1 143 267	1 144 143
1.6300.25404.0	HUSLEIEINNTEKTER	-900	-414 518	-427 368
1.6300.26500.0	HUSLEIEINNTEKTER	-368 717	0	0
1.7100.25404.0	SYKELØNNSREFUSJON	-9 674	0	0
1.7281.25404.0	MOMSREFUSJON INVESTERING 25 PROSENT	-1 987	0	0
1.7281.26500.0	MOMSREFUSJON INVESTERING 25 PROSENT	-532	0	0
1.7282.25404.0	MOMSREFUSJON DRIFT 14 PROSENT	-71	0	0
1.7283.25404.0	MOMSREFUSJON DRIFT 8 PROSENT	-82	0	0
	Sum inntekter	-381 963	-414 518	-427 368
	Netto utgift	658 163	728 749	716 775
1379	NYGÅRDHEIMEN ELDRESENTER			
1.0100.25404.0	FASTLØNN	661 702	633 867	655 478
1.0102.25404.0	HELGEHØYTIDSTILLEGG	34 730	38 681	38 681
1.0150.25404.0	REGULATIVBESTEMTE TILLEGG	134 565	150 290	130 595
1.0200.25404.0	VIKARLØNN VED SYKDOM UTEN REFUSJON	17 588	28 016	28 016
1.0210.25404.0	VIKARLØNN VED SYKDOM MED REFUSJON	119 001	0	0
1.0222.25404.0	VIKAR VED PERMISJON MED LØNN	5 191	0	0
1.0225.25404.0	VIKARLØNN VED FERIE	97 425	84 616	84 616
1.0300.25404.0	EKSTRAHJELP UTENOM FASTE	208 588	165 000	62 000
1.0400.25404.0	OVERTID	3 658	0	0
1.0900.25404.0	PENSJONSINNSKUDD VITAL	171 372	178 237	217 763
1.0910.25404.0	FORSIKRING KOLLEKTIV	4 471	6 018	8 144
1.0990.25404.0	ARBEIDSGIVERAVGIFT	71 111	48 201	59 682
1.1000.25404.0	KONTORMATERIELL	84	0	0
1.1150.25404.0	MATVARER	218 155	150 000	150 000
1.1200.25404.0	RENHOLDSMATERIELL	16 889	15 000	15 000
1.1301.25404.0	TELEFONTJENESTER	3 234	4 000	4 000
1.1500.25404.0	OPPLÆRING	1 581	0	0
1.1900.25404.0	HUSLEIE LEIE AV LOKALER	322 602	325 000	172 000
1.1950.25404.0	AVGIFTER GEBYRER OG LISENSER	2 038	0	3 000

STEIGEN KOMMUNE – DRIFTSBUDSJETT 2010 – ADMINISTRASJONENS FORSLAG

	Beskrivelse	Regnskap 2008	Budsjett 2009	Budsjett 2010
1.1950.26500.0	AVGIFTER GEBYRER OG LISENSER	0	3 000	3 000
1.2000.26500.0	MØBLER INVENTAR UTSTYR	2 002	3 400	3 400
1.4291.25404.0	UTG KONTO MOMSREFUSJON 25 PROSENT	5 799	0	0
1.4291.26500.0	UTG KONTO MOMSREFUSJON 25 PROSENT	501	0	0
1.4292.25404.0	UTG KONTO MOMSREFUSJON 14 PROSENT	5 870	0	0
1.4293.25404.0	UTG KONTO MOMSREFUSJON 8 PROSENT	163	0	0
	Sum utgifter	2 108 320	1 833 326	1 635 375
1.6300.25404.0	HUSLEIEINTEKTER	0	-879 750	-675 000
1.6300.26500.0	HUSLEIEINTEKTER	-634 763	0	0
1.7100.25404.0	SYKELØNNSREFUSJON	-80 560	0	0
1.7281.25404.0	MOMSREFUSJON INVESTERING 25 PROSENT	-5 799	0	0
1.7281.26500.0	MOMSREFUSJON INVESTERING 25 PROSENT	-501	0	0
1.7282.25404.0	MOMSREFUSJON DRIFT 14 PROSENT	-5 870	0	0
1.7283.25404.0	MOMSREFUSJON DRIFT 8 PROSENT	-163	0	0
	Sum inntekter	-727 656	-879 750	-675 000
	Netto utgift	1 380 664	953 576	960 375
1400	BOLIGER TIL Utleie			
1.0300.26500.0	EKSTRAHJELP UTENOM FASTE	3 890	0	0
1.0700.26500.0	LØNN HÅNDVERKERE	0	50 000	50 000
1.0900.26500.0	PENSJONSINNSKUDD VITAL	277	12 240	11 000
1.0990.26500.0	ARBEIDSGIVERAVGIFT	212	8 364	2 550
1.1800.26500.0	ELEKTRISK KRAFT	3 794	41 200	41 200
1.1850.26500.0	FORSIKRINGER	33 049	31 652	31 652
1.1950.26500.0	AVGIFTER GEBYRER OG LISENSER	103 831	140 492	140 492
1.1951.26500.0	IRIS	38 742	82 400	82 400
1.2300.26500.0	VEDLIKEHOLD VED FIRMA	0	133 900	133 900
1.2301.26500.0	VEDLIKEHOLD VED EGNE ARBEIDERE	16 835	103 000	103 000
1.2325.26500.0	ELEKTRISKE INSTALLASJONER KABELARBEID	1 588	25 750	25 750
1.4291.26500.0	UTG KONTO MOMSREFUSJON 25 PROSENT	611	0	0
1.5900.26500.0	AVSKRIVNINGER	169 170	0	0
	Sum utgifter	371 999	628 998	621 944
1.6300.26500.0	HUSLEIEINTEKTER	-972 089	-900 566	-928 500
1.7281.26500.0	MOMSREFUSJON INVESTERING 25 PROSENT	-611	0	0
1.9900.86000.0	AVSKRIVNINGER	-169 170	0	0
	Sum inntekter	-1 141 870	-900 566	-928 500
	Netto utgift	-769 871	-271 568	-306 556
1402	ALDERS- OG ANDRE BOLIGER			

STEIGEN KOMMUNE – DRIFTSBUDSJETT 2010 – ADMINISTRASJONENS FORSLAG

	Beskrivelse	Regnskap 2008	Budsjett 2009	Budsjett 2010
1.0300.26500.0	EKSTRAHJELP UTENOM FASTE	2 091	0	0
1.0900.26500.0	PENSJONSINNSKUDD VITAL	399	0	0
1.0990.26500.0	ARBEIDSGIVERAVGIFT	127	0	0
1.1800.26500.0	ELEKTRISK KRAFT	14 060	57 680	57 680
1.1850.26500.0	FORSIKRINGER	11 257	17 300	17 300
1.1950.26500.0	AVGIFTER GEBYRER OG LISENSER	43 885	74 160	74 160
1.1951.26500.0	IRIS	14 991	21 630	21 630
1.2300.26500.0	VEDLIKEHOLD VED FIRMA	711	41 200	41 200
1.2301.26500.0	VEDLIKEHOLD VED EGNE ARBEIDERE	8 249	0	0
1.2315.26500.0	ANNET VEDLIKEHOLD FASTE ANSATTE	1 046	5 150	5 150
1.2325.26500.0	ELEKTRISKE INSTALLASJONER KABELARBEID	175	5 150	5 150
1.4291.26500.0	UTG KONTO MOMSREFUSJON 25 PROSENT	15 778	0	0
1.5900.25201.0	AVSKRIVNINGER	300 061	0	0
	Sum utgifter	412 830	222 270	222 270
1.6300.26500.0	HUSLEIEINNTEKTER	-237 940	-228 065	-235 100
1.7281.26500.0	MOMSREFUSJON INVESTERING 25 PROSENT	-15 778	0	0
1.9900.86000.0	AVSKRIVNINGER	-300 061	0	0
	Sum inntekter	-553 779	-228 065	-235 100
	Netto utgift	-140 949	-5 795	-12 830
1404	BOGEN SKOLE			
1.1850.22201.0	FORSIKRINGER	19 247	21 200	21 200
1.1950.22201.0	AVGIFTER GEBYRER OG LISENSER	15 131	35 020	23 713
1.1951.22201.0	IRIS	0	0	15 000
1.2300.22201.0	VEDLIKEHOLD VED FIRMA	334	0	0
1.2301.22201.0	VEDLIKEHOLD VED EGNE ARBEIDERE	680	5 000	15 000
1.2325.22201.0	ELEKTRISKE INSTALLASJONER KABELARBEID	1 088	5 000	5 000
1.4291.22201.0	UTG KONTO MOMSREFUSJON 25 PROSENT	4 308	0	0
1.5900.22201.0	AVSKRIVNINGER	6 645	0	0
	Sum utgifter	47 433	66 220	79 913
1.7281.22201.0	MOMSREFUSJON INVESTERING 25 PROSENT	-4 308	0	0
1.9900.86000.0	AVSKRIVNINGER	-6 645	0	0
	Sum inntekter	-10 953	0	0
	Netto utgift	36 480	66 220	79 913
1406	LASKESTAD SKOLE			
1.0400.22201.0	OVERTID	869	0	0
1.0990.22201.0	ARBEIDSGIVERAVGIFT	44	0	0
1.1850.22201.0	FORSIKRINGER	37 313	41 300	41 300

STEIGEN KOMMUNE – DRIFTSBUDSJETT 2010 – ADMINISTRASJONENS FORSLAG

	Beskrivelse	Regnskap 2008	Budsjett 2009	Budsjett 2010
1.1950.22201.0	AVGIFTER GEBYRER OG LISENSER	8 088	15 000	25 775
1.1951.22201.0	IRIS	9 257	15 450	15 450
1.2300.22201.0	VEDLIKEHOLD VED FIRMA	2 760	0	0
1.2301.22201.0	VEDLIKEHOLD VED EGNE ARBEIDERE	41 768	15 450	15 450
1.2325.22201.0	ELEKTRISKE INSTALLASJONER KABELARBEID	13 650	5 150	5 150
1.4291.22201.0	UTG KONTO MOMSREFUSJON 25 PROSENT	41 514	0	0
1.5900.22201.0	AVSKRIVNINGER	41 905	0	0
	Sum utgifter	197 168	92 350	103 125
1.7281.22201.0	MOMSREFUSJON INVESTERING 25 PROSENT	-41 514	0	0
1.9900.86000.0	AVSKRIVNINGER	-41 905	0	0
	Sum inntekter	-83 419	0	0
	Netto utgift	113 749	92 350	103 125
1407	LEINES SKOLE			
1.1850.22201.0	FORSIKRINGER	39 720	43 960	43 960
1.1950.22201.0	AVGIFTER GEBYRER OG LISENSER	57 441	47 998	87 635
1.1951.22201.0	IRIS	3 162	3 296	3 296
1.2300.22201.0	VEDLIKEHOLD VED FIRMA	0	5 000	5 000
1.2301.22201.0	VEDLIKEHOLD VED EGNE ARBEIDERE	23 949	10 300	10 300
1.2325.22201.0	ELEKTRISKE INSTALLASJONER KABELARBEID	10 440	5 150	5 150
1.4291.22201.0	UTG KONTO MOMSREFUSJON 25 PROSENT	20 061	0	0
1.5900.22201.0	AVSKRIVNINGER	14 154	0	0
	Sum utgifter	168 927	115 704	155 341
1.6300.22201.0	HUSLEIEINNTEKTER	-3 700	-3 700	-3 700
1.7281.22201.0	MOMSREFUSJON INVESTERING 25 PROSENT	-20 061	0	0
1.9900.86000.0	AVSKRIVNINGER	-14 154	0	0
	Sum inntekter	-37 915	-3 700	-3 700
	Netto utgift	131 012	112 004	151 641
1408	NORDFOLD SKOLE			
1.0400.22201.0	OVERTID	-9 953	0	0
1.0990.22201.0	ARBEIDSGIVERAVGIFT	918	0	0
1.1850.22201.0	FORSIKRINGER	30 193	32 780	32 780
1.1950.22201.0	AVGIFTER GEBYRER OG LISENSER	7 787	17 407	12 372
1.1951.22201.0	IRIS	5 020	3 090	3 090
1.2300.22201.0	VEDLIKEHOLD VED FIRMA	0	5 150	5 150
1.2301.13003.0	VEDLIKEHOLD VED EGNE ARBEIDERE	0	10 300	10 300
1.2301.22201.0	VEDLIKEHOLD VED EGNE ARBEIDERE	36 671	5 150	5 150
1.2325.22201.0	ELEKTRISKE INSTALLASJONER KABELARBEID	2 155	3 090	3 090

STEIGEN KOMMUNE – DRIFTSBUDSJETT 2010 – ADMINISTRASJONENS FORSLAG

	Beskrivelse	Regnskap 2008	Budsjett 2009	Budsjett 2010
1.4291.22201.0	UTG KONTO MOMSREFUSJON 25 PROSENT	12 318	0	0
1.5900.22201.0	AVSKRIVNINGER	97 075	0	0
	Sum utgifter	182 184	76 967	71 932
1.7281.22201.0	MOMSREFUSJON INVESTERING 25 PROSENT	-12 318	0	0
1.9900.86000.0	AVSKRIVNINGER	-97 075	0	0
	Sum inntekter	-109 393	0	0
	Netto utgift	72 791	76 967	71 932
1409	NORDSKOTT SKOLE			
1.1850.22201.0	FORSIKRINGER	7 782	0	0
1.1950.22201.0	AVGIFTER GEBYRER OG LISENSER	2 003	0	0
1.1951.22201.0	IRIS	2 170	0	0
1.4291.22201.0	UTG KONTO MOMSREFUSJON 25 PROSENT	1 043	0	0
	Sum utgifter	12 998	0	0
1.7281.22201.0	MOMSREFUSJON INVESTERING 25 PROSENT	-1 043	0	0
	Sum inntekter	-1 043	0	0
	Netto utgift	11 955	0	0
1410	SENTRALSKOLEN			
1.0400.22201.0	OVERTID	7 719	0	0
1.0700.22201.0	LØNN HÅNDVERKERE	2 498	10 000	10 000
1.0990.22201.0	ARBEIDSGIVERAVGIFT	521	0	510
1.1850.22201.0	FORSIKRINGER	55 607	61 544	61 544
1.1950.22201.0	AVGIFTER GEBYRER OG LISENSER	88 485	95 790	138 000
1.1951.22201.0	IRIS	27 933	26 986	26 986
1.2300.22201.0	VEDLIKEHOLD VED FIRMA	1 600	0	0
1.2301.22201.0	VEDLIKEHOLD VED EGNE ARBEIDERE	53 134	0	0
1.2315.22201.0	ANNET VEDLIKEHOLD FASTE ANSATTE	7 634	61 800	61 800
1.2325.22201.0	ELEKTRISKE INSTALLASJONER KABELARBEID	4 178	8 240	8 240
1.4291.22201.0	UTG KONTO MOMSREFUSJON 25 PROSENT	40 417	0	0
1.5900.22201.0	AVSKRIVNINGER	274 605	0	0
	Sum utgifter	564 331	264 360	307 080
1.7281.22201.0	MOMSREFUSJON INVESTERING 25 PROSENT	-40 417	0	0
1.9900.86000.0	AVSKRIVNINGER	-274 605	0	0
	Sum inntekter	-315 022	0	0
	Netto utgift	249 309	264 360	307 080
1411	ENGELØYA BARNEHAGE			
1.1850.22101.0	FORSIKRINGER	5 850	6 474	6 474
1.1950.22101.0	AVGIFTER GEBYRER OG LISENSER	597	600	600

STEIGEN KOMMUNE – DRIFTSBUDSJETT 2010 – ADMINISTRASJONENS FORSLAG

	Beskrivelse	Regnskap 2008	Budsjett 2009	Budsjett 2010
1.1951.22101.0	IRIS	4 310	3 296	3 296
1.2301.22101.0	VEDLIKEHOLD VED EGNE ARBEIDERE	17 123	10 300	10 300
1.2325.22101.0	ELEKTRISKE INSTALLASJONER KABELARBEID	566	2 060	2 060
1.4291.22101.0	UTG KONTO MOMSREFUSJON 25 PROSENT	14 230	0	0
1.5900.22101.0	AVSKRIVNINGER	41 229	0	0
	Sum utgifter	83 905	22 730	22 730
1.7281.22101.0	MOMSREFUSJON INVESTERING 25 PROSENT	-14 230	0	0
1.9900.86000.0	AVSKRIVNINGER	-41 229	0	0
	Sum inntekter	-55 459	0	0
	Netto utgift	28 446	22 730	22 730
1412	NORDFOLD BARNEHAGE			
1.1850.22101.0	FORSIKRINGER	4 717	5 220	5 220
1.1950.22101.0	AVGIFTER GEBYRER OG LISENSER	5 998	12 000	12 000
1.1951.22101.0	IRIS	1 254	2 575	2 575
1.2300.22101.0	VEDLIKEHOLD VED FIRMA	0	5 150	5 150
1.2301.22101.0	VEDLIKEHOLD VED EGNE ARBEIDERE	255	8 240	8 240
1.2325.22101.0	ELEKTRISKE INSTALLASJONER KABELARBEID	0	2 060	2 060
1.4291.22101.0	UTG KONTO MOMSREFUSJON 25 PROSENT	1 877	0	0
	Sum utgifter	14 101	35 245	35 245
1.7281.22101.0	MOMSREFUSJON INVESTERING 25 PROSENT	-1 877	0	0
	Sum inntekter	-1 877	0	0
	Netto utgift	12 224	35 245	35 245
1413	LEINESFJORD BARNEHAGE			
1.1850.22101.0	FORSIKRINGER	3 924	7 843	7 843
1.1950.22101.0	AVGIFTER GEBYRER OG LISENSER	7 197	22 566	22 566
1.1951.22101.0	IRIS	4 603	10 150	10 150
1.2300.22101.0	VEDLIKEHOLD VED FIRMA	458	0	0
1.2301.22101.0	VEDLIKEHOLD VED EGNE ARBEIDERE	23 798	15 300	15 300
1.2325.22101.0	ELEKTRISKE INSTALLASJONER KABELARBEID	35 490	2 060	2 060
1.2700.22101.0	KONSULENTTJENESTER	3 000	0	0
1.4291.22101.0	UTG KONTO MOMSREFUSJON 25 PROSENT	31 451	0	0
1.5900.22101.0	AVSKRIVNINGER	26 710	0	0
	Sum utgifter	136 631	57 919	57 919
1.7281.22101.0	MOMSREFUSJON INVESTERING 25 PROSENT	-31 451	0	0
1.9900.86000.0	AVSKRIVNINGER	-26 710	0	0
	Sum inntekter	-58 161	0	0
	Netto utgift	78 470	57 919	57 919

STEIGEN KOMMUNE – DRIFTSBUDSJETT 2010 – ADMINISTRASJONENS FORSLAG

	Beskrivelse	Regnskap 2008	Budsjett 2009	Budsjett 2010
1414	LEINES BARNEHAGE			
1.1850.22101.0	FORSIKRINGER	3 924	4 343	4 343
1.1950.22101.0	AVGIFTER GEBYRER OG LISENSER	5 998	12 566	12 566
1.1951.22101.0	IRIS	1 373	2 884	2 884
1.2301.22101.0	VEDLIKEHOLD VED EGNE ARBEIDERE	4 862	10 300	10 300
1.2325.22101.0	ELEKTRISKE INSTALLASJONER KABELARBEID	406	2 060	2 060
1.4291.22101.0	UTG KONTO MOMSREFUSJON 25 PROSENT	2 958	0	0
	Sum utgifter	19 521	32 153	32 153
1.7281.22101.0	MOMSREFUSJON INVESTERING 25 PROSENT	-2 958	0	0
	Sum inntekter	-2 958	0	0
	Netto utgift	16 563	32 153	32 153
1416	KOMMUNALE LAGRE			
1.1800.19000.0	ELEKTRISK KRAFT	0	52 000	52 000
1.1800.26500.0	ELEKTRISK KRAFT	18 385	0	0
1.1800.33310.0	ELEKTRISK KRAFT	4 596	0	0
1.1800.34001.0	ELEKTRISK KRAFT	18 385	0	0
1.1800.35301.0	ELEKTRISK KRAFT	4 596	0	0
1.1850.19000.0	FORSIKRINGER	0	3 675	3 675
1.1950.13005.0	AVGIFTER GEBYRER OG LISENSER	1 500	3 000	3 000
1.1950.34001.0	AVGIFTER GEBYRER OG LISENSER	1 500	0	0
1.1951.26500.0	IRIS	1 274	0	0
1.1951.35301.0	IRIS	1 274	0	0
1.2300.19000.0	VEDLIKEHOLD VED FIRMA	0	10 300	10 300
1.2300.26500.0	VEDLIKEHOLD VED FIRMA	96	0	0
1.2300.33310.0	VEDLIKEHOLD VED FIRMA	24	0	0
1.2300.34001.0	VEDLIKEHOLD VED FIRMA	96	0	0
1.2300.35301.0	VEDLIKEHOLD VED FIRMA	24	0	0
1.2301.19000.0	VEDLIKEHOLD VED EGNE ARBEIDERE	0	10 300	10 300
1.2301.26500.0	VEDLIKEHOLD VED EGNE ARBEIDERE	118	0	0
1.2301.33310.0	VEDLIKEHOLD VED EGNE ARBEIDERE	29	0	0
1.2301.34001.0	VEDLIKEHOLD VED EGNE ARBEIDERE	118	0	0
1.2301.35301.0	VEDLIKEHOLD VED EGNE ARBEIDERE	29	0	0
1.4291.26500.0	UTG KONTO MOMSREFUSJON 25 PROSENT	4 986	0	0
1.4291.33310.0	UTG KONTO MOMSREFUSJON 25 PROSENT	1 167	0	0
1.4291.34001.0	UTG KONTO MOMSREFUSJON 25 PROSENT	4 667	0	0
1.4291.35301.0	UTG KONTO MOMSREFUSJON 25 PROSENT	1 485	0	0
	Sum utgifter	64 349	79 275	79 275

STEIGEN KOMMUNE – DRIFTSBUDSJETT 2010 – ADMINISTRASJONENS FORSLAG

	Beskrivelse	Regnskap 2008	Budsjett 2009	Budsjett 2010
1.7281.26500.0	MOMSREFUSJON INVESTERING 25 PROSENT	-4 986	0	0
1.7281.33310.0	MOMSREFUSJON INVESTERING 25 PROSENT	-1 167	0	0
1.7281.34001.0	MOMSREFUSJON INVESTERING 25 PROSENT	-4 667	0	0
1.7281.35301.0	MOMSREFUSJON INVESTERING 25 PROSENT	-1 485	0	0
	Sum inntekter	-12 305	0	0
	Netto utgift	52 044	79 275	79 275
1418	OMSORGSBOLIGER NORDFOLD			
1.1850.26500.0	FORSIKRINGER	5 440	0	0
1.5900.26104.0	AVSKRIVNINGER	45 250	0	0
	Sum utgifter	50 690	0	0
1.9900.86000.0	AVSKRIVNINGER	-45 250	0	0
	Sum inntekter	-45 250	0	0
	Netto utgift	5 440	0	0
1420	Mølmoa Drift			
1.0400.25420.0	OVERTID	926	0	0
1.0990.25420.0	ARBEIDSGIVERAVGIFT	47	0	0
1.1800.25420.0	ELEKTRISK KRAFT	84 444	110 000	110 000
1.1950.25420.0	AVGIFTER GEBYRER OG LISENSER	52 744	62 561	62 561
1.1951.25420.0	IRIS	13 043	31 700	31 700
1.2301.25420.0	VEDLIKEHOLD VED EGNE ARBEIDERE	9 724	20 000	20 000
1.4291.25420.0	UTG KONTO MOMSREFUSJON 25 PROSENT	29 497	0	0
	Sum utgifter	190 425	224 261	224 261
1.6300.25420.0	HUSLEIEINNTEKTER	-589 976	-590 000	-590 000
1.7281.25420.0	MOMSREFUSJON INVESTERING 25 PROSENT	-29 497	0	0
	Sum inntekter	-619 473	-590 000	-590 000
	Netto utgift	-429 048	-365 739	-365 739
1421	TOPPEN ELDRESENTER			
1.1850.26500.0	FORSIKRINGER	15 925	17 625	17 625
1.1950.26500.0	AVGIFTER GEBYRER OG LISENSER	27 441	30 076	21 651
1.1951.26500.0	IRIS	7 970	5 150	5 150
1.2300.26500.0	VEDLIKEHOLD VED FIRMA	500	280 900	80 900
1.2301.26500.0	VEDLIKEHOLD VED EGNE ARBEIDERE	52 192	30 900	30 900
1.2325.26500.0	ELEKTRISKE INSTALLASJONER KABELARBEID	13 465	0	0
1.4291.26500.0	UTG KONTO MOMSREFUSJON 25 PROSENT	21 788	0	0
1.5900.26104.0	AVSKRIVNINGER	95 430	0	0
	Sum utgifter	234 711	364 651	156 226
1.6300.26500.0	HUSLEIEINNTEKTER	-26 667	-28 978	-29 900

STEIGEN KOMMUNE – DRIFTSBUDSJETT 2010 – ADMINISTRASJONENS FORSLAG

	Beskrivelse	Regnskap 2008	Budsjett 2009	Budsjett 2010
1.7281.26500.0	MOMSREFUSJON INVESTERING 25 PROSENT	-21 788	0	0
1.9900.86000.0	AVSKRIVNINGER	-95 430	0	0
	Sum inntekter	-143 885	-28 978	-29 900
	Netto utgift	90 826	335 673	126 326
1422	HERREDSHUS			
1.1800.26500.0	ELEKTRISK KRAFT	23 531	35 000	35 000
1.1850.26500.0	FORSIKRINGER	0	1 430	1 430
1.1950.26500.0	AVGIFTER GEBYRER OG LISENSER	6 738	13 500	13 500
1.2300.26500.0	VEDLIKEHOLD VED FIRMA	0	5 150	5 150
1.4291.26500.0	UTG KONTO MOMSREFUSJON 25 PROSENT	5 537	0	0
	Sum utgifter	35 806	55 080	55 080
1.7281.26500.0	MOMSREFUSJON INVESTERING 25 PROSENT	-5 537	0	0
	Sum inntekter	-5 537	0	0
	Netto utgift	30 269	55 080	55 080
1423	RÅDHUSET			
1.1850.13001.0	FORSIKRINGER	40 514	42 000	42 000
1.1950.13001.0	AVGIFTER GEBYRER OG LISENSER	54 882	59 225	86 604
1.1951.13001.0	IRIS	34 303	44 290	44 290
1.2300.13001.0	VEDLIKEHOLD VED FIRMA	0	15 450	15 450
1.2301.13001.0	VEDLIKEHOLD VED EGNE ARBEIDERE	19 008	41 200	41 200
1.2325.13001.0	ELEKTRISKE INSTALLASJONER KABELARBEID	4 649	0	0
1.4291.13001.0	UTG KONTO MOMSREFUSJON 25 PROSENT	26 489	0	0
1.5900.13001.0	AVSKRIVNINGER	139 052	0	0
	Sum utgifter	318 897	202 165	229 544
1.6300.13001.0	HUSLEIEINNTEKTER	0	3 000	3 000
1.7281.13001.0	MOMSREFUSJON INVESTERING 25 PROSENT	-26 489	0	0
1.9900.86000.0	AVSKRIVNINGER	-139 052	0	0
	Sum inntekter	-165 541	3 000	3 000
	Netto utgift	153 356	205 165	232 544
1424	ANNEN FORRETNINGSDRIFT			
1.1800.32500.0	ELEKTRISK KRAFT	24 497	0	0
1.1850.32500.0	FORSIKRINGER	9 205	0	0
1.1951.32500.0	IRIS	11 196	0	0
1.4291.32500.0	UTG KONTO MOMSREFUSJON 25 PROSENT	8 923	0	0
1.5900.12030.0	AVSKRIVNINGER	57 609	0	0
	Sum utgifter	111 430	0	0
1.6300.32500.0	HUSLEIEINNTEKTER	-11 108	-5 000	-5 000

STEIGEN KOMMUNE – DRIFTSBUDSJETT 2010 – ADMINISTRASJONENS FORSLAG

	Beskrivelse	Regnskap 2008	Budsjett 2009	Budsjett 2010
1.7281.32500.0	MOMSREFUSJON INVESTERING 25 PROSENT	-8 923	0	0
1.9900.86000.0	AVSKRIVNINGER	-57 609	0	0
	Sum inntekter	-77 640	-5 000	-5 000
	Netto utgift	33 790	-5 000	-5 000
1425	BIBLIOTEK			
1.1850.37001.0	FORSIKRINGER	7 612	8 426	8 426
1.1950.37001.0	AVGIFTER GEBYRER OG LISENSER	11 997	12 566	12 566
1.1951.37001.0	IRIS	0	2 160	2 160
1.2300.37001.0	VEDLIKEHOLD VED FIRMA	1 100	10 300	10 300
1.2301.37001.0	VEDLIKEHOLD VED EGNE ARBEIDERE	1 043	5 150	5 150
1.4291.37001.0	UTG KONTO MOMSREFUSJON 25 PROSENT	3 375	0	0
1.5900.37001.0	AVSKRIVNINGER	36 840	0	0
	Sum utgifter	61 967	38 602	38 602
1.7281.37001.0	MOMSREFUSJON INVESTERING 25 PROSENT	-3 375	0	0
1.9900.86000.0	AVSKRIVNINGER	-36 840	0	0
	Sum inntekter	-40 215	0	0
	Netto utgift	21 752	38 602	38 602
1426	BYGDEMUSEUM BATTERI DIETL			
1.1850.37501.0	FORSIKRINGER	0	5 850	5 850
1.5900.37501.0	AVSKRIVNINGER	23 040	0	0
	Sum utgifter	23 040	5 850	5 850
1.9900.86000.0	AVSKRIVNINGER	-23 040	0	0
	Sum inntekter	-23 040	0	0
	Netto utgift	0	5 850	5 850
1427	STEIGENTUNET			
1.0400.26100.0	OVERTID	46 898	0	44 000
1.0700.26100.0	LØNN HÅNDVERKERE	0	25 000	0
1.0990.26100.0	ARBEIDSGIVERAVGIFT	2 392	0	2 244
1.1850.26100.0	FORSIKRINGER	101 810	106 900	106 900
1.1950.26100.0	AVGIFTER GEBYRER OG LISENSER	171 770	182 928	273 000
1.1951.26100.0	IRIS	135 431	138 000	208 000
1.2300.26100.0	VEDLIKEHOLD VED FIRMA	294	30 900	30 900
1.2301.26100.0	VEDLIKEHOLD VED EGNE ARBEIDERE	95 108	103 000	103 000
1.2315.26100.0	ANNET VEDLIKEHOLD FASTE ANSATTE	0	51 500	51 500
1.2325.26100.0	ELEKTRISKE INSTALLASJONER KABELARBEID	125 721	51 500	51 500
1.4291.26100.0	UTG KONTO MOMSREFUSJON 25 PROSENT	127 851	0	0
1.5900.25304.0	AVSKRIVNINGER	2 010 190	0	0

STEIGEN KOMMUNE – DRIFTSBUDSJETT 2010 – ADMINISTRASJONENS FORSLAG

	Beskrivelse	Regnskap 2008	Budsjett 2009	Budsjett 2010
	Sum utgifter	2 817 465	689 728	871 044
1.6200.26100.0	DIVERSE AVGIFTFRITT SALG	-3 600	0	0
1.7281.26100.0	MOMSREFUSJON INVESTERING 25 PROSENT	-127 851	0	0
1.7900.26100.0	ANNET INTERNSALG	-200 000	-200 128	-200 128
1.9900.86000.0	AVSKRIVNINGER	-2 010 190	0	0
	Sum inntekter	-2 341 641	-200 128	-200 128
	Netto utgift	475 824	489 600	670 916
1429	KOMMUNALT LAGER			
1.5900.32002.0	AVSKRIVNINGER	39 355	0	0
	Sum utgifter	39 355	0	0
1.9900.86000.0	AVSKRIVNINGER	-39 355	0	0
	Sum inntekter	-39 355	0	0
1430	NÆRINGSETATEN ADMINISTRASJON			
1.0100.32501.0	FASTLØNN	400 700	436 475	446 630
1.0518.32501.0	GODTGJØRELSE TELEFON	4 000	0	0
1.0900.32501.0	PENSJONSINNSKUDD VITAL	75 431	99 875	97 064
1.0910.32501.0	FORSIKRING KOLLEKTIV	2 235	4 365	4 072
1.0990.32501.0	ARBEIDSGIVERAVGIFT	25 777	27 345	27 729
1.1000.32501.0	KONTORMATERIELL	8 145	2 060	2 060
1.1160.32501.0	BEVERTNING SERVERING	2 254	5 000	5 000
1.1203.32501.0	Hotellutgifter	11 200	0	0
1.1301.32501.0	TELEFONTJENESTER	394	10 000	10 000
1.1400.32501.0	ANNONSEUTGIFTER	1 558	6 000	6 000
1.1410.32501.0	INFORMASJONSTILTAK	965	7 000	7 000
1.1500.32501.0	OPPLÆRING	790	0	0
1.1600.32501.0	SKYSS KJØREGODTGJØRELSE	6 725	10 000	10 000
1.1602.32501.0	KOST DIETTGODTGJØRELSE	1 940	10 000	10 000
1.1603.32501.0	OPPHOLDSUTGIFTER OVERNATTING	0	8 000	8 000
1.1702.32501.0	REISEUTGIFTER BILLETTER	5 013	10 000	10 000
1.2100.32501.0	FORDELTE LEIEBILUTGIFTER	19 543	10 000	10 000
1.4291.32501.0	UTG KONTO MOMSREFUSJON 25 PROSENT	2 525	0	0
1.4293.32501.0	UTG KONTO MOMSREFUSJON 8 PROSENT	262	0	0
	Sum utgifter	569 457	646 120	653 555
1.7281.32501.0	MOMSREFUSJON INVESTERING 25 PROSENT	-2 525	0	0
1.7283.32501.0	MOMSREFUSJON DRIFT 8 PROSENT	-262	0	0
	Sum inntekter	-2 787	0	0
	Netto utgift	566 670	646 120	653 555

STEIGEN KOMMUNE – DRIFTSBUDSJETT 2010 – ADMINISTRASJONENS FORSLAG

	Beskrivelse	Regnskap 2008	Budsjett 2009	Budsjett 2010
1439	NÆRINGSETATEN TILSKUDD OG AVSETNINGER			
1.0300.32504.0	EKSTRAHJELP UTENOM FASTE	42 752	0	0
1.0900.32504.0	PENSJONSINNSKUDD VITAL	4 135	0	0
1.0990.32504.0	ARBEIDSGIVERAVGIFT	2 426	0	0
1.1301.32504.0	TELEFONTJENESTER	200	0	0
1.1600.32504.0	SKYSS KJØREGODTGJØRELSE	9 467	0	0
1.3810.32504.0	TILSKUDD TIL ANDRE	138 029	225 000	125 000
1.4291.32504.0	UTG KONTO MOMSREFUSJON 25 PROSENT	50 966	0	0
1.4700.32504.0	OVERFØRINGER TIL PRIVATE	133 026	156 000	156 000
1.4702.32504.0	HJELP TIL ANDRE FORMÅL	0	1 200 000	0
1.4705.32504.0	TILSKUDD FRA NÆRINGSFOND	1 321 838	500 000	500 000
1.4706.32504.0	Tilskudd fra tiltaksfond	0	50 000	50 000
1.5201.32504.0	ANDRE UTLÅN	300 000	0	0
1.5501.32504.0	AVSETNING TIL NÆRINGSFOND	1 025 715	500 000	500 000
1.5502.32504.0	AVSETNING TIL TILTAKSFOND	99 733	50 000	50 000
1.5504.32504.0	Fellesfond Næring Nord-Salten	20 343	1 200 000	0
	Sum utgifter	3 148 630	3 881 000	1 381 000
1.7281.32504.0	MOMSREFUSJON INVESTERING 25 PROSENT	-50 966	0	0
1.7500.32504.0	REFUSJON FRA KOMMUNER	-162 521	0	0
1.7703.32504.0	Premieavvik KLP	-83 000	0	0
1.8102.32504.0	TILSKUDD TIL NÆRINGSFOND	-621 600	-500 000	-500 000
1.8103.32504.0	DIVERSE TILSKUDD FRA STATEN	-75 000	-1 200 003	0
1.9200.32504.0	MOTTATTE AVDRAG PÅ LÅN	-99 733	-50 000	-50 000
1.9501.32504.0	BRUK AV NÆRINGSFOND	-1 321 917	-500 000	-500 000
1.9502.32504.0	BRUK AV TILTAKSFOND	-300 000	-50 000	-50 000
1.9504.32504.0	Bruk fellesfond næring	0	-1 200 000	0
	Sum inntekter	-2 714 737	-3 500 003	-1 100 000
	Netto utgift	433 893	380 997	281 000
1451	JORDBRUKSTILTAK			
1.3702.32503.0	TILSKUDD PRIVATE	40 000	40 000	0
1.3702.32504.0	TILSKUDD PRIVATE	100 000	100 000	100 000
1.4707.32505.0	INNSATSMIDLER NÆRINGS LIV	80 000	40 000	0
1.5503.88001.0	AVSETN TIL FOND LANDBRUK	0	40 000	40 000
	Sum utgifter	220 000	220 000	140 000
1.9503.88001.0	BRUK AV LANDBRUKSFOND	0	-40 000	-40 000
	Sum inntekter	0	-40 000	-40 000
	Netto utgift	220 000	180 000	100 000

STEIGEN KOMMUNE – DRIFTSBUDSJETT 2010 – ADMINISTRASJONENS FORSLAG

	Beskrivelse	Regnskap 2008	Budsjett 2009	Budsjett 2010
1452	LANDBRUKSVIKARER			
1.0100.32900.0	FASTLØNN	108 397	0	0
1.0150.32900.0	REGULATIVBESTEMTE TILLEGG	18 028	0	0
1.0900.32900.0	PENSJONSINNSKUDD VITAL	24 160	0	0
1.0990.32900.0	ARBEIDSGIVERAVGIFT	7 698	0	0
1.2100.32900.0	FORDELTE LEIEBILUTGIFTER	7 351	0	0
1.2103.32900.0	UTGIFTER LEIEBIL	19 760	0	0
1.4291.32900.0	UTG KONTO MOMSREFUSJON 25 PROSENT	6 778	0	0
	Sum utgifter	192 172	0	0
1.6210.32900.0	DIVERSE AVGIFTSFRITT SALG	-53 386	0	0
1.7281.32900.0	MOMSREFUSJON INVESTERING 25 PROSENT	-6 778	0	0
1.7300.32900.0	REFUSJON FRA FYLKESKOMMUNER	-26 250	0	0
	Sum inntekter	-86 414	0	0
	Netto utgift	105 758	0	0
1453	SKOGETÅTEN			
1.0300.32506.0	EKSTRAHJELP UTENOM FASTE	28 790	20 000	20 000
1.0900.32506.0	PENSJONSINNSKUDD VITAL	0	0	4 400
1.0990.32506.0	ARBEIDSGIVERAVGIFT	1 468	2 040	1 020
1.1000.32506.0	KONTORMATERIELL	4 830	1 000	1 000
1.1050.32506.0	UNDERVISNINGSMATERIELL	276 033	10 000	10 000
1.1301.32506.0	TELEFONTJENESTER	5 552	2 000	2 000
1.1600.32506.0	SKYSS KJØREGODTGJØRELSE	0	5 000	5 000
1.1850.32506.0	FORSIKRINGER	2 889	3 000	3 000
1.2000.32506.0	MØBLER INVENTAR UTSTYR	6 003	5 000	5 000
1.2301.32506.0	VEDLIKEHOLD VED EGNE ARBEIDERE	2 806	4 000	4 000
1.2315.32003.0	ANNET VEDLIKEHOLD FASTE ANSATTE	590	2 000	2 000
1.2340.32506.0	UTENDØRSARBIDER VEI OG GRØNTANLEGG	22 200	2 000	2 000
1.2341.32506.0	UTGIFTER VED SALG VED OG TØMMER	0	10 000	10 000
1.3500.32506.0	TIL KOMMUNER KOMMUNALE INSTITUSJONER	89 190	0	0
1.3702.32506.0	TILSKUDD PRIVATE	7 000	10 000	10 000
1.4291.32003.0	UTG KONTO MOMSREFUSJON 25 PROSENT	98	0	0
1.4291.32506.0	UTG KONTO MOMSREFUSJON 25 PROSENT	88 956	0	0
1.5500.88001.0	AVSETNINGER TIL BUNDNE FOND	10 000	0	0
	Sum utgifter	546 405	76 040	79 420
1.6016.32505.0	DIV INNTEKTER	-22 320	0	0
1.6016.32506.0	DIV INNTEKTER	-23 335	0	0
1.6210.32506.0	DIVERSE AVGIFTSFRITT SALG	-1 800	-5 000	-5 000

STEIGEN KOMMUNE – DRIFTSBUDSJETT 2010 – ADMINISTRASJONENS FORSLAG

	Beskrivelse	Regnskap 2008	Budsjett 2009	Budsjett 2010
1.6300.32001.0	HUSLEIEINNEKTER	-100	-4 000	-4 000
1.6600.32003.0	SALG AV DRIFTSMIDLER	-47 105	-15 000	-15 000
1.7281.32003.0	MOMSREFUSJON INVESTERING 25 PROSENT	-98	0	0
1.7281.32506.0	MOMSREFUSJON INVESTERING 25 PROSENT	-88 956	8 480	0
1.7310.32506.0	DIV REF FRA FYLKESKOMMUNEN	-10 000	0	0
1.8101.32506.0	ØREMERKEDE STATLIGE OVERFØRINGER	-193 125	-40 000	-40 000
1.8102.32506.0	TILSKUDD TIL NÆRINGSFOND	-200 000	0	0
1.9500.32506.0	BRUK AV BUNDNE FOND	0	10 000	10 000
1.9500.88001.0	BRUK AV BUNDNE FOND	-5 250	0	0
	Sum inntekter	-592 089	-45 520	-54 000
	Netto utgift	-45 684	30 520	25 420
1454	FISKERIFORMAL			
1.0910.32507.0	FORSIKRING KOLLEKTIV	0	9 180	0
1.3701.32507.0	DRIFTSTILSKUDD	50 000	0	0
	Sum utgifter	50 000	9 180	0
	Netto utgift	50 000	9 180	0
1455	SYSSELSETTINGSFORMAL			
1.2900.27300.0	ANNET INTERNKJØP INTERNE OVERFØRINGER	209 000	209 000	0
	Sum utgifter	209 000	209 000	0
	Netto utgift	209 000	209 000	0
1456	LANDBRUKSKONTORET			
1.0100.32900.0	FASTLØNN	1 069 942	1 129 187	1 155 852
1.0518.32900.0	GODTGJØRELSE TELEFON	4 000	0	0
1.0900.32505.0	PENSJONSINNSKUDD VITAL	-29 950	0	0
1.0900.32900.0	PENSJONSINNSKUDD VITAL	232 203	258 383	251 196
1.0910.32900.0	FORSIKRING KOLLEKTIV	5 141	11 292	8 144
1.0990.32900.0	ARBEIDSGIVERAVGIFT	68 042	70 766	71 760
1.1000.32900.0	KONTORMATERIELL	4 597	3 150	3 150
1.1151.32900.0	BEVERTNING MØTER	1 733	0	0
1.1203.32900.0	Hotellutgifter	3 439	0	0
1.1301.32900.0	TELEFONTJENESTER	-6 107	0	0
1.1410.32900.0	INFORMASJONSTILTAK	2 886	10 000	10 000
1.1500.32900.0	OPPLÆRING	3 318	0	0
1.1501.32900.0	EDB-KURS	0	7 000	7 000
1.1600.32900.0	SKYSS KJØREGODTGJØRELSE	12 625	13 500	13 500
1.1602.32900.0	KOST DIETTODTGJØRELSE	1 405	1 500	1 500
1.1603.32900.0	OPPHOLDSUTGIFTER OVERNATTING	1 200	1 500	1 500

STEIGEN KOMMUNE – DRIFTSBUDSJETT 2010 – ADMINISTRASJONENS FORSLAG

	Beskrivelse	Regnskap 2008	Budsjett 2009	Budsjett 2010
1.1651.32900.0	TELEFONGODTGJØRELSE	0	1 500	1 500
1.1702.32900.0	REISEUTGIFTER BILLETTER	6 712	0	0
1.1703.32900.0	OPPHOLDSUTGIFTER OVERNATTING	0	2 060	2 060
1.2000.32900.0	MØBLER INVENTAR UTSTYR	11 579	5 150	5 150
1.2100.32900.0	FORDELTE LEIEBILUTGIFTER	10 662	15 500	15 500
1.4291.32900.0	UTG KONTO MOMSREFUSJON 25 PROSENT	4 072	0	0
1.4293.32900.0	UTG KONTO MOMSREFUSJON 8 PROSENT	644	0	0
1.4700.32900.0	OVERFØRINGER TIL PRIVATE	43 950	0	0
1.5500.88001.0	AVSETNINGER TIL BUNDNE FOND	640 600	0	0
	Sum utgifter	2 092 693	1 530 488	1 547 812
1.6220.32900.0	DIV KOMMUNALE AVGIFTER OG GEBYRER	-44 285	-57 442	-57 442
1.7100.32900.0	SYKELØNNSREFUSJON	-41 748	0	0
1.7281.32900.0	MOMSREFUSJON INVESTERING 25 PROSENT	-4 072	0	0
1.7283.32900.0	MOMSREFUSJON DRIFT 8 PROSENT	-644	0	0
1.7500.32900.0	REFUSJON FRA KOMMUNER	-467 060	-463 220	-463 220
1.8101.32900.0	ØREMERKEDE STATLIGE OVERFØRINGER	-640 600	0	0
1.9500.88001.0	BRUK AV BUNDNE FOND	-43 950	0	0
	Sum inntekter	-1 242 359	-520 662	-520 662
	Netto utgift	850 334	1 009 826	1 027 150
1457	ARBEIDSMARKEDSBEDRIFT			
1.3800.27300.0	TILSKUDD TIL SÆRBEDRIFTER	640 390	450 000	615 000
	Sum utgifter	640 390	450 000	615 000
1.7900.27300.0	ANNET INTERNSALG	-450 000	-449 991	0
	Sum inntekter	-450 000	-449 991	0
	Netto utgift	190 390	9	615 000
1458	Veterinærordningen			
1.3702.32901.0	TILSKUDD PRIVATE	820 676	815 216	815 216
	Sum utgifter	820 676	815 216	815 216
1.7500.32901.0	REFUSJON FRA KOMMUNER	-392 144	-329 144	-329 144
1.8100.32901.0	ANDRE STATLIGE OVERFØRINGER	-381 072	-496 072	-496 072
	Sum inntekter	-773 216	-825 216	-825 216
	Netto utgift	47 460	-10 000	-10 000
1470	MILJØVERN			
1.0100.36000.0	FASTLØNN	198 114	206 427	210 661
1.0300.36000.0	EKSTRAHJELP UTENOM FASTE	11 103	0	0
1.0900.36000.0	PENSJONSINNSKUDD VITAL	32 590	47 235	45 782
1.0910.36000.0	FORSIKRING KOLLEKTIV	1 788	2 064	2 036

STEIGEN KOMMUNE – DRIFTSBUDSJETT 2010 – ADMINISTRASJONENS FORSLAG

	Beskrivelse	Regnskap 2008	Budsjett 2009	Budsjett 2010
1.0990.36000.0	ARBEIDSGIVERAVGIFT	13 368	12 937	13 078
1.1000.36000.0	KONTORMATERIELL	625	1 460	1 460
1.1410.36000.0	INFORMASJONSTILTAK	0	5 150	5 150
1.1500.36000.0	OPPLÆRING	632	0	0
1.1600.36000.0	SKYSS KJØREGODTGJØRELSE	7 521	4 000	4 000
1.1602.36000.0	KOST DIETTGODTGJØRELSE	708	3 000	3 000
1.1603.36000.0	OPPHOLDSUTGIFTER OVERNATTING	0	2 000	2 000
1.1702.36000.0	REISEUTGIFTER BILLETTER	1 611	7 000	7 000
1.1721.36000.0	ANDRE DRIFTSUTGIFTER	0	20 000	20 000
1.2100.36000.0	FORDELTE LEIEBILUTGIFTER	3 379	3 800	3 800
1.4293.36000.0	UTG KONTO MOMSREFUSJON 8 PROSENT	129	0	0
1.5500.88001.0	AVSETNINGER TIL BUNDNE FOND	453 500	0	0
	Sum utgifter	725 068	315 073	317 967
1.6015.36000.0	DIV SALG	-10 500	0	0
1.7283.36000.0	MOMSREFUSJON DRIFT 8 PROSENT	-129	0	0
1.8100.36000.0	ANDRE STATLIGE OVERFØRINGER	-474 500	0	0
	Sum inntekter	-485 129	0	0
	Netto utgift	239 939	315 073	317 967
1471	Historisk senter			
1.0100.32502.0	FASTLØNN	57 624	212 000	161 123
1.0300.32502.0	EKSTRAHJELP UTENOM FASTE	0	10 000	10 000
1.0900.32502.0	PENSJONSINNSKUDD VITAL	9 708	49 820	37 216
1.0910.32502.0	FORSIKRING KOLLEKTIV	224	2 120	2 036
1.0990.32502.0	ARBEIDSGIVERAVGIFT	3 569	13 320	10 513
1.1160.32502.0	BEVERTNING SERVERING	0	5 000	5 000
1.1203.32502.0	Hotellutgifter	6 140	0	0
1.1301.32502.0	TELEFONTJENESTER	0	2 000	2 000
1.1500.32502.0	OPPLÆRING	1 869	0	0
1.1600.32502.0	SKYSS KJØREGODTGJØRELSE	3 108	15 000	15 000
1.1602.32502.0	KOST DIETTGODTGJØRELSE	760	15 000	15 000
1.1702.32502.0	REISEUTGIFTER BILLETTER	2 352	0	0
1.2100.32502.0	FORDELTE LEIEBILUTGIFTER	0	3 000	3 000
1.2700.32502.0	KONSULENTTJENESTER	0	50 000	50 000
1.4291.32502.0	UTG KONTO MOMSREFUSJON 25 PROSENT	485	0	0
1.4293.32502.0	UTG KONTO MOMSREFUSJON 8 PROSENT	188	0	0
	Sum utgifter	86 027	377 260	310 888
1.7281.32502.0	MOMSREFUSJON INVESTERING 25 PROSENT	-485	0	0

STEIGEN KOMMUNE – DRIFTSBUDSJETT 2010 – ADMINISTRASJONENS FORSLAG

	Beskrivelse	Regnskap 2008	Budsjett 2009	Budsjett 2010
1.7283.32502.0	MOMSREFUSJON DRIFT 8 PROSENT	-188	0	0
1.7300.32502.0	REFUSJON FRA FYLKESKOMMUNER	-85 354	-202 260	-245 000
1.8500.32502.0	OVERFØRINGER FRA KOMMUNE	0	-150 000	-100 000
	Sum inntekter	-86 027	-352 260	-345 000
	Netto utgift	0	25 000	-34 112
1472	MOBILISERINGSPROSJEKT			
1.2700.36001.0	KONSULENTTJENESTER	106 026	0	0
	Sum utgifter	106 026	0	0
1.6016.36001.0	DIV INNTEKTER	-67 000	0	0
1.8500.36001.0	OVERFØRINGER FRA KOMMUNE	-39 026	0	0
	Sum inntekter	-106 026	0	0
1474	Prosjekt tifflytning			
1.1203.32500.0	Hotellutgifter	11 775	0	0
1.1600.32500.0	SKYSS KJØREGODTGJØRELSE	1 260	0	0
1.1602.32500.0	KOST DIETTGODTGJØRELSE	1 430	0	0
1.1702.32500.0	REISEUTGIFTER BILLETTER	14 045	0	0
1.3700.32500.0	DRIFSAVTALER M PRIVATE	64 500	0	0
1.4291.32500.0	UTG KONTO MOMSREFUSJON 25 PROSENT	16 141	0	0
1.4293.32500.0	UTG KONTO MOMSREFUSJON 8 PROSENT	25	0	0
	Sum utgifter	109 176	0	0
1.7281.32500.0	MOMSREFUSJON INVESTERING 25 PROSENT	-16 141	0	0
1.7283.32500.0	MOMSREFUSJON DRIFT 8 PROSENT	-25	0	0
1.8500.32500.0	OVERFØRINGER FRA KOMMUNE	-93 010	0	0
	Sum inntekter	-109 176	0	0
1476	Prosjekt Klimaplan			
1.0100.36001.0	FASTLØNN	241 647	82 160	311 790
1.0500.36001.0	ANNEN LØNN TREKKPLIKTIG GODTGJØRELSE	900	0	0
1.0900.36001.0	PENSJONSINNSKUDD VITAL	42 274	18 800	67 760
1.0910.36001.0	FORSIKRING KOLLEKTIV	1 341	822	2 036
1.0990.36001.0	ARBEIDSGIVERAVGIFT	15 302	5 149	19 357
1.1151.36001.0	BEVERTNING MØTER	12 828	0	0
1.1160.36001.0	BEVERTNING SERVERING	4 378	0	0
1.1200.36001.0	RENHOLDSMATERIELL	324	0	0
1.1203.36001.0	Hotellutgifter	2 120	0	0
1.1500.36001.0	OPPLÆRING	13 477	0	0
1.1504.36001.0	Leie møterom	407	0	0
1.1600.36001.0	SKYSS KJØREGODTGJØRELSE	2 982	5 000	5 000

STEIGEN KOMMUNE – DRIFTSBUDSJETT 2010 – ADMINISTRASJONENS FORSLAG

	Beskrivelse	Regnskap 2008	Budsjett 2009	Budsjett 2010
1.1702.36001.0	REISEUTGIFTER BILLETTER	7 144	5 000	5 000
1.2000.36001.0	MØBLER INVENTAR UTSTYR	5 023	5 000	5 000
1.2100.36001.0	FORDELTE LEIEBILUTGIFTER	0	3 000	3 000
1.4291.36001.0	UTG KONTO MOMSREFUSJON 25 PROSENT	6 978	0	0
1.4293.36001.0	UTG KONTO MOMSREFUSJON 8 PROSENT	749	0	0
	Sum utgifter	357 874	124 931	418 943
1.7006.36001.0	PROSJEKTMIDLER	-123 750	-125 000	-425 000
1.7281.36001.0	MOMSREFUSJON INVESTERING 25 PROSENT	-6 383	0	0
1.7283.36001.0	MOMSREFUSJON DRIFT 8 PROSENT	-749	0	0
1.7750.36001.0	REFUSJON FRA IKS	-50 000	0	0
1.8500.36001.0	OVERFØRINGER FRA KOMMUNE	-176 648	0	0
	Sum inntekter	-357 530	-125 000	-425 000
	Netto utgift	344	-69	-6 057
1477	VILTNEMND			
1.0500.36003.0	ANNEN LØNN TREKKPLIKTIG GODTGJØRELSE	2 260	4 000	4 000
1.0990.36003.0	ARBEIDSGIVERAVGIFT	115	408	204
1.1000.36003.0	KONTORMATERIELL	9 959	900	900
1.1500.36003.0	OPPLÆRING	0	3 000	3 000
1.1600.36003.0	SKYSS KJØREGODTGJØRELSE	4 266	4 600	4 600
1.1651.36003.0	TELEFONGODTGJØRELSE	0	500	500
1.1702.36003.0	REISEUTGIFTER BILLETTER	0	2 000	2 000
1.1900.36003.0	HUSLEIE LEIE AV LOKALER	500	0	0
1.2700.36003.0	KONSULENTTJENESTER	8 283	0	0
1.3704.36003.0	TILSKUDD TIL ANDRE	10 000	0	0
1.4291.36003.0	UTG KONTO MOMSREFUSJON 25 PROSENT	2 953	0	0
1.5002.36003.0	SKUDDPREMIE	50	0	0
1.5500.88001.0	AVSETNINGER TIL BUNDNE FOND	40 036	15 000	15 000
	Sum utgifter	78 422	30 408	30 204
1.6016.36003.0	DIV INNTEKTER	-55 671	-621	-621
1.7281.36003.0	MOMSREFUSJON INVESTERING 25 PROSENT	-2 953	0	0
1.9500.88001.0	BRUK AV BUNDNE FOND	-10 000	0	0
	Sum inntekter	-68 624	-621	-621
	Netto utgift	9 798	29 787	29 583
1500	FELLES ADMINISTRASJON PLAN UTBYGGING DRIFT			
1.0100.12006.0	FASTLØNN	692 599	610 000	612 184
1.0100.30002.0	FASTLØNN	0	960 245	0
1.0100.30100.0	FASTLØNN	118 869	0	126 396

STEIGEN KOMMUNE – DRIFTSBUDSJETT 2010 – ADMINISTRASJONENS FORSLAG

	Beskrivelse	Regnskap 2008	Budsjett 2009	Budsjett 2010
1.0100.30200.0	FASTLØNN	385 467	0	409 782
1.0100.30300.0	FASTLØNN	0	0	378 299
1.0518.12006.0	GODTGJØRELSE TELEFON	13 503	0	0
1.0900.12006.0	PENSJONSINNSKUDD VITAL	108 049	165 675	133 043
1.0900.30002.0	PENSJONSINNSKUDD VITAL	0	219 725	0
1.0900.30100.0	PENSJONSINNSKUDD VITAL	25 524	0	27 469
1.0900.30200.0	PENSJONSINNSKUDD VITAL	68 654	0	89 056
1.0900.30300.0	PENSJONSINNSKUDD VITAL	0	0	82 214
1.0910.12006.0	FORSIKRING KOLLEKTIV	6 706	7 240	6 108
1.0910.30002.0	FORSIKRING KOLLEKTIV	0	9 602	0
1.0910.30100.0	FORSIKRING KOLLEKTIV	0	0	2 036
1.0910.30200.0	FORSIKRING KOLLEKTIV	2 235	0	2 036
1.0910.30300.0	FORSIKRING KOLLEKTIV	0	0	2 036
1.0990.12006.0	ARBEIDSGIVERAVGIFT	45 477	45 375	38 006
1.0990.30002.0	ARBEIDSGIVERAVGIFT	0	60 178	0
1.0990.30100.0	ARBEIDSGIVERAVGIFT	7 364	0	7 847
1.0990.30200.0	ARBEIDSGIVERAVGIFT	24 451	0	25 441
1.0990.30300.0	ARBEIDSGIVERAVGIFT	0	0	23 486
1.1000.12006.0	KONTORMATERIELL	6 267	12 500	12 500
1.1020.12006.0	KOPIERING	16 150	20 000	20 000
1.1030.12006.0	FAGLITTERATUR	15 588	22 500	22 500
1.1040.12006.0	KONTORMATERIELL	708	0	0
1.1290.30002.0	ANDRE UTGIFTER BRENSEL LYS OG RENHOLD	0	200 000	200 000
1.1290.30100.0	ANDRE UTGIFTER BRENSEL LYS OG RENHOLD	4 210	0	0
1.1301.12006.0	TELEFONTJENESTER	59	10 000	10 000
1.1301.13006.0	TELEFONTJENESTER	400	0	0
1.1400.12006.0	ANNONSEUTGIFTER	7 698	25 000	25 000
1.1400.30100.0	ANNONSEUTGIFTER	56 627	0	0
1.1500.12006.0	OPPLÆRING	6 135	20 000	20 000
1.1500.30100.0	OPPLÆRING	2 120	0	0
1.1500.30200.0	OPPLÆRING	790	0	0
1.1501.12006.0	EDB-KURS	4 630	0	0
1.1501.30002.0	EDB-KURS	0	25 000	25 000
1.1600.12006.0	SKYSS KJØREGODTGJØRELSE	2 505	20 000	20 000
1.1600.30100.0	SKYSS KJØREGODTGJØRELSE	728	0	0
1.1602.12006.0	KOST DIETTGODTGJØRELSE	1 071	5 000	5 000
1.1602.30100.0	KOST DIETTGODTGJØRELSE	644	0	0

STEIGEN KOMMUNE – DRIFTSBUDSJETT 2010 – ADMINISTRASJONENS FORSLAG

	Beskrivelse	Regnskap 2008	Budsjett 2009	Budsjett 2010
1.1603.12006.0	OPPHOLDSUTGIFTER OVERNATTING	0	5 000	5 000
1.1702.12006.0	REISEUTGIFTER BILLETTER	2 005	10 000	10 000
1.1702.30100.0	REISEUTGIFTER BILLETTER	1 252	0	0
1.1721.12006.0	ANDRE DRIFTSUTGIFTER	250	0	0
1.2000.12006.0	MØBLER INVENTAR UTSTYR	8 565	7 100	7 100
1.2010.30002.0	KJØP EDB-UTSTYR	0	20 000	20 000
1.2100.12006.0	FORDELTE LEIEBILUTGIFTER	47 006	40 000	40 000
1.2700.30100.0	KONSULENTTJENESTER	0	0	200 000
1.2700.30300.0	KONSULENTTJENESTER	14 000	0	0
1.4291.12006.0	UTG KONTO MOMSREFUSJON 25 PROSENT	18 109	0	0
1.4291.13006.0	UTG KONTO MOMSREFUSJON 25 PROSENT	100	0	0
1.4291.30100.0	UTG KONTO MOMSREFUSJON 25 PROSENT	13 838	0	0
1.4291.30300.0	UTG KONTO MOMSREFUSJON 25 PROSENT	3 500	0	0
1.4293.12006.0	UTG KONTO MOMSREFUSJON 8 PROSENT	228	0	0
1.4293.30100.0	UTG KONTO MOMSREFUSJON 8 PROSENT	100	0	0
	Sum utgifter	1 734 181	2 520 140	2 607 539
1.7281.12006.0	MOMSREFUSJON INVESTERING 25 PROSENT	-18 109	0	0
1.7281.13006.0	MOMSREFUSJON INVESTERING 25 PROSENT	-100	0	0
1.7281.30100.0	MOMSREFUSJON INVESTERING 25 PROSENT	-13 838	0	0
1.7281.30300.0	MOMSREFUSJON INVESTERING 25 PROSENT	-3 500	0	0
1.7283.12006.0	MOMSREFUSJON DRIFT 8 PROSENT	-228	0	0
1.7283.30100.0	MOMSREFUSJON DRIFT 8 PROSENT	-100	0	0
	Sum inntekter	-35 875	0	0
	Netto utgift	1 698 306	2 520 140	2 607 539
1501	VAKTMESTRE UTEARBEIDERE			
1.0100.13001.0	FASTLØNN	92 165	0	0
1.0100.19000.0	FASTLØNN	0	2 407 745	2 470 337
1.0100.22101.0	FASTLØNN	-13 548	0	0
1.0100.22201.0	FASTLØNN	819 246	0	0
1.0100.26100.0	FASTLØNN	501 788	0	0
1.0100.26500.0	FASTLØNN	296 977	0	0
1.0100.33310.0	FASTLØNN	204 812	0	0
1.0100.33502.0	FASTLØNN	92 165	0	0
1.0150.19000.0	REGULATIVBESTEMTE TILLEGG	0	15 000	15 000
1.0300.33502.0	EKSTRAHJELP UTENOM FASTE	161 451	162 000	114 000
1.0400.13001.0	OVERTID	14	0	0
1.0400.22101.0	OVERTID	6	0	0

STEIGEN KOMMUNE – DRIFTSBUDSJETT 2010 – ADMINISTRASJONENS FORSLAG

	Beskrivelse	Regnskap 2008	Budsjett 2009	Budsjett 2010
1.0400.22201.0	OVERTID	125	0	0
1.0400.26100.0	OVERTID	77	0	0
1.0400.26500.0	OVERTID	45	0	0
1.0400.33310.0	OVERTID	31	0	0
1.0400.33502.0	OVERTID	14	0	0
1.0518.13001.0	GODTGJØRELSE TELEFON	3 121	0	0
1.0518.22101.0	GODTGJØRELSE TELEFON	44	0	0
1.0518.22201.0	GODTGJØRELSE TELEFON	884	0	0
1.0518.26100.0	GODTGJØRELSE TELEFON	542	0	0
1.0518.26500.0	GODTGJØRELSE TELEFON	321	0	0
1.0518.33310.0	GODTGJØRELSE TELEFON	221	0	0
1.0518.33502.0	GODTGJØRELSE TELEFON	100	0	0
1.0900.13001.0	PENSJONINNSKUDD VITAL	18 680	0	0
1.0900.19000.0	PENSJONINNSKUDD VITAL	0	572 225	540 432
1.0900.22101.0	PENSJONINNSKUDD VITAL	8 302	0	0
1.0900.22201.0	PENSJONINNSKUDD VITAL	166 041	0	0
1.0900.26100.0	PENSJONINNSKUDD VITAL	101 700	0	0
1.0900.26500.0	PENSJONINNSKUDD VITAL	60 190	0	0
1.0900.33310.0	PENSJONINNSKUDD VITAL	41 510	0	0
1.0900.33502.0	PENSJONINNSKUDD VITAL	18 680	0	25 080
1.0910.13001.0	FORSIKRING KOLLEKTIV	704	0	0
1.0910.19000.0	FORSIKRING KOLLEKTIV	0	25 007	24 432
1.0910.22101.0	FORSIKRING KOLLEKTIV	313	0	0
1.0910.22201.0	FORSIKRING KOLLEKTIV	6 259	0	0
1.0910.26100.0	FORSIKRING KOLLEKTIV	3 834	0	0
1.0910.26500.0	FORSIKRING KOLLEKTIV	2 269	0	0
1.0910.33310.0	FORSIKRING KOLLEKTIV	1 565	0	0
1.0910.33502.0	FORSIKRING KOLLEKTIV	704	0	0
1.0990.13001.0	ARBEIDSGIVERAVGIFT	6 903	0	0
1.0990.19000.0	ARBEIDSGIVERAVGIFT	0	156 721	154 143
1.0990.22101.0	ARBEIDSGIVERAVGIFT	3 000	0	0
1.0990.22201.0	ARBEIDSGIVERAVGIFT	59 991	0	0
1.0990.26100.0	ARBEIDSGIVERAVGIFT	36 746	0	0
1.0990.26500.0	ARBEIDSGIVERAVGIFT	21 747	0	0
1.0990.33310.0	ARBEIDSGIVERAVGIFT	14 998	0	0
1.0990.33502.0	ARBEIDSGIVERAVGIFT	14 983	19 380	5 814
1.1000.13001.0	KONTORMATERIELL	113	0	0

STEIGEN KOMMUNE – DRIFTSBUDSJETT 2010 – ADMINISTRASJONENS FORSLAG

	Beskrivelse	Regnskap 2008	Budsjett 2009	Budsjett 2010
1.1000.22101.0	KONTORMATERIELL	50	0	0
1.1000.22201.0	KONTORMATERIELL	1 008	0	0
1.1000.26100.0	KONTORMATERIELL	617	0	0
1.1000.26500.0	KONTORMATERIELL	365	0	0
1.1000.33310.0	KONTORMATERIELL	252	0	0
1.1000.33502.0	KONTORMATERIELL	113	0	0
1.1040.13001.0	KONTORMATERIELL	208	0	0
1.1210.13001.0	ARBEIDSKLÆR	17 965	20 000	20 000
1.1301.13001.0	TELEFONTJENESTER	8 530	25 000	25 000
1.1301.22101.0	TELEFONTJENESTER	-32	0	0
1.1301.22201.0	TELEFONTJENESTER	-633	0	0
1.1301.26100.0	TELEFONTJENESTER	-388	0	0
1.1301.26500.0	TELEFONTJENESTER	-229	0	0
1.1301.33310.0	TELEFONTJENESTER	-158	0	0
1.1301.33502.0	TELEFONTJENESTER	4 154	0	0
1.1500.13001.0	OPPLÆRING	5 410	15 000	15 000
1.1500.22101.0	OPPLÆRING	134	0	0
1.1500.22201.0	OPPLÆRING	2 678	0	0
1.1500.26100.0	OPPLÆRING	1 640	0	0
1.1500.26500.0	OPPLÆRING	971	0	0
1.1500.33310.0	OPPLÆRING	669	0	0
1.1500.33502.0	OPPLÆRING	301	0	0
1.1600.13001.0	SKYSS KJØREGODTGJØRELSE	1 529	0	0
1.1600.22101.0	SKYSS KJØREGODTGJØRELSE	679	0	0
1.1600.22201.0	SKYSS KJØREGODTGJØRELSE	13 590	0	0
1.1600.26100.0	SKYSS KJØREGODTGJØRELSE	8 324	0	0
1.1600.26500.0	SKYSS KJØREGODTGJØRELSE	103 151	140 000	140 000
1.1600.33310.0	SKYSS KJØREGODTGJØRELSE	3 397	0	0
1.1600.33502.0	SKYSS KJØREGODTGJØRELSE	1 529	0	0
1.1602.26500.0	KOST DIETTGODTGJØRELSE	500	0	0
1.1653.13001.0	VERKTØYGODTGJØRELSE	882	0	0
1.1653.19000.0	VERKTØYGODTGJØRELSE	0	20 000	37 500
1.1653.22101.0	VERKTØYGODTGJØRELSE	392	0	0
1.1653.22201.0	VERKTØYGODTGJØRELSE	7 841	0	0
1.1653.26100.0	VERKTØYGODTGJØRELSE	4 803	0	0
1.1653.26500.0	VERKTØYGODTGJØRELSE	2 842	0	0
1.1653.33310.0	VERKTØYGODTGJØRELSE	1 960	0	0

STEIGEN KOMMUNE – DRIFTSBUDSJETT 2010 – ADMINISTRASJONENS FORSLAG

	Beskrivelse	Regnskap 2008	Budsjett 2009	Budsjett 2010
1.1653.33502.0	VERKTØYGODTGJØRELSE	882	0	0
1.1702.26500.0	REISEUTGIFTER BILLETTER	538	0	0
1.1950.33502.0	AVGIFTER GEBYRER OG LISENSER	371	0	0
1.2000.13001.0	MØBLER INVENTAR UTSTYR	249	0	0
1.2000.22101.0	MØBLER INVENTAR UTSTYR	111	0	0
1.2000.22201.0	MØBLER INVENTAR UTSTYR	2 213	0	0
1.2000.26100.0	MØBLER INVENTAR UTSTYR	1 355	0	0
1.2000.26500.0	MØBLER INVENTAR UTSTYR	802	0	0
1.2000.33310.0	MØBLER INVENTAR UTSTYR	553	0	0
1.2000.33502.0	MØBLER INVENTAR UTSTYR	3 877	7 000	7 000
1.2103.13001.0	UTGIFTER LEIEBIL	3 690	0	0
1.2103.19000.0	UTGIFTER LEIEBIL	0	65 000	52 000
1.2103.22101.0	UTGIFTER LEIEBIL	1 640	0	0
1.2103.22201.0	UTGIFTER LEIEBIL	32 797	0	0
1.2103.26100.0	UTGIFTER LEIEBIL	20 088	0	0
1.2103.26500.0	UTGIFTER LEIEBIL	11 889	0	0
1.2103.33310.0	UTGIFTER LEIEBIL	8 199	0	0
1.2103.33502.0	UTGIFTER LEIEBIL	3 690	0	0
1.2500.13001.0	INNKJØP ELEKTRISK MATERIELL OG UTSTYR	8 833	0	0
1.2500.19000.0	INNKJØP ELEKTRISK MATERIELL OG UTSTYR	0	250 000	250 000
1.2500.22101.0	INNKJØP ELEKTRISK MATERIELL OG UTSTYR	3 926	0	0
1.2500.22201.0	INNKJØP ELEKTRISK MATERIELL OG UTSTYR	78 515	0	0
1.2500.26100.0	INNKJØP ELEKTRISK MATERIELL OG UTSTYR	48 090	0	0
1.2500.26500.0	INNKJØP ELEKTRISK MATERIELL OG UTSTYR	28 462	0	0
1.2500.33310.0	INNKJØP ELEKTRISK MATERIELL OG UTSTYR	19 629	0	0
1.2500.33502.0	INNKJØP ELEKTRISK MATERIELL OG UTSTYR	8 833	0	0
1.3704.22201.0	TILSKUDD TIL ANDRE	17 000	17 000	17 000
1.4291.13001.0	UTG KONTO MOMSREFUSJON 25 PROSENT	12 011	0	0
1.4291.22101.0	UTG KONTO MOMSREFUSJON 25 PROSENT	1 388	0	0
1.4291.22201.0	UTG KONTO MOMSREFUSJON 25 PROSENT	27 769	0	0
1.4291.26100.0	UTG KONTO MOMSREFUSJON 25 PROSENT	17 009	0	0
1.4291.26500.0	UTG KONTO MOMSREFUSJON 25 PROSENT	10 066	0	0
1.4291.33310.0	UTG KONTO MOMSREFUSJON 25 PROSENT	6 942	0	0
1.4291.33502.0	UTG KONTO MOMSREFUSJON 25 PROSENT	5 087	0	0
1.4292.13001.0	UTG KONTO MOMSREFUSJON 14 PROSENT	16	0	0
1.4293.13001.0	UTG KONTO MOMSREFUSJON 8 PROSENT	1	0	0
1.4293.22201.0	UTG KONTO MOMSREFUSJON 8 PROSENT	10	0	0

STEIGEN KOMMUNE – DRIFTSBUDSJETT 2010 – ADMINISTRASJONENS FORSLAG

	Beskrivelse	Regnskap 2008	Budsjett 2009	Budsjett 2010
1.4293.26100.0	UTG KONTO MOMSREFUSJON 8 PROSENT	6	0	0
1.4293.26500.0	UTG KONTO MOMSREFUSJON 8 PROSENT	47	0	0
1.4293.33310.0	UTG KONTO MOMSREFUSJON 8 PROSENT	2	0	0
1.4293.33502.0	UTG KONTO MOMSREFUSJON 8 PROSENT	1	0	0
	Sum utgifter	3 331 464	3 917 078	3 912 738
1.6010.13001.0	BETALING FOR TJENESTER	-3 259	0	0
1.6010.22101.0	BETALING FOR TJENESTER	-1 448	0	0
1.6010.22201.0	BETALING FOR TJENESTER	-28 968	0	0
1.6010.26100.0	BETALING FOR TJENESTER	-17 743	0	0
1.6010.26500.0	BETALING FOR TJENESTER	-10 501	0	0
1.6010.33310.0	BETALING FOR TJENESTER	-7 242	0	0
1.6010.33502.0	BETALING FOR TJENESTER	-3 259	0	0
1.6909.13001.0	FORDELT ELEKTRISK MATERIELL	-10 005	0	0
1.6909.19000.0	FORDELT ELEKTRISK MATERIELL	0	-250 000	-250 000
1.6909.22101.0	FORDELT ELEKTRISK MATERIELL	-4 447	0	0
1.6909.22201.0	FORDELT ELEKTRISK MATERIELL	-88 930	0	0
1.6909.26100.0	FORDELT ELEKTRISK MATERIELL	-54 470	0	0
1.6909.26500.0	FORDELT ELEKTRISK MATERIELL	-32 237	0	0
1.6909.33310.0	FORDELT ELEKTRISK MATERIELL	-22 233	0	0
1.6909.33502.0	FORDELT ELEKTRISK MATERIELL	-10 005	0	0
1.7100.13001.0	SYKELØNNSREFUSJON	-4 232	0	0
1.7100.22101.0	SYKELØNNSREFUSJON	-1 881	0	0
1.7100.22201.0	SYKELØNNSREFUSJON	-37 614	0	0
1.7100.26100.0	SYKELØNNSREFUSJON	-23 038	0	0
1.7100.26500.0	SYKELØNNSREFUSJON	-13 635	0	0
1.7100.33310.0	SYKELØNNSREFUSJON	-9 403	0	0
1.7100.33502.0	SYKELØNNSREFUSJON	-4 232	0	0
1.7281.13001.0	MOMSREFUSJON INVESTERING 25 PROSENT	-12 011	0	0
1.7281.22101.0	MOMSREFUSJON INVESTERING 25 PROSENT	-1 388	0	0
1.7281.22201.0	MOMSREFUSJON INVESTERING 25 PROSENT	-27 769	0	0
1.7281.26100.0	MOMSREFUSJON INVESTERING 25 PROSENT	-17 009	0	0
1.7281.26500.0	MOMSREFUSJON INVESTERING 25 PROSENT	-10 066	0	0
1.7281.33310.0	MOMSREFUSJON INVESTERING 25 PROSENT	-6 942	0	0
1.7281.33502.0	MOMSREFUSJON INVESTERING 25 PROSENT	-5 087	0	0
1.7282.13001.0	MOMSREFUSJON DRIFT 14 PROSENT	-16	0	0
1.7283.13001.0	MOMSREFUSJON DRIFT 8 PROSENT	-1	0	0
1.7283.22201.0	MOMSREFUSJON DRIFT 8 PROSENT	-10	0	0

STEIGEN KOMMUNE – DRIFTSBUDSJETT 2010 – ADMINISTRASJONENS FORSLAG

	Beskrivelse	Regnskap 2008	Budsjett 2009	Budsjett 2010
1.7283.26100.0	MOMSREFUSJON DRIFT 8 PROSENT	-6	0	0
1.7283.26500.0	MOMSREFUSJON DRIFT 8 PROSENT	-47	0	0
1.7283.33310.0	MOMSREFUSJON DRIFT 8 PROSENT	-2	0	0
1.7283.33502.0	MOMSREFUSJON DRIFT 8 PROSENT	-1	0	0
1.7900.33502.0	ANNET INTERNSALG	-188 000	-188 150	-188 150
	Sum inntekter	-657 137	-438 150	-438 150
	Netto utgift	2 674 327	3 478 928	3 474 588
1505	OPPMÅLING			
1.0100.30300.0	FASTLØNN	379 754	395 395	404 041
1.0300.30300.0	EKSTRAHJELP UTENOM FASTE	0	15 000	15 000
1.0900.30300.0	PENSJONSINNSKUDD VITAL	67 434	90 475	91 212
1.0910.30300.0	FORSIKRING KOLLEKTIV	2 235	3 954	2 036
1.0990.30300.0	ARBEIDSGIVERAVGIFT	24 097	24 779	25 855
1.1290.30001.0	ANDRE UTGIFTER BRENSEL LYS OG RENHOLD	0	100 000	100 000
1.1290.30300.0	ANDRE UTGIFTER BRENSEL LYS OG RENHOLD	105 624	0	0
1.1292.30001.0	ANDRE DRIFTSUTGIFTER	0	50 000	50 000
1.1292.30300.0	ANDRE DRIFTSUTGIFTER	420	0	0
1.1500.30300.0	OPPLÆRING	5 781	0	0
1.1600.30300.0	SKYSS KJØREGODTJØRELSE	25 677	25 000	25 000
1.1602.30300.0	KOST DIETT GODTJØRELSE	425	0	0
1.1702.30001.0	REISEUTGIFTER BILLETTER	0	4 000	4 000
1.1702.30300.0	REISEUTGIFTER BILLETTER	2 046	0	0
1.1703.30001.0	OPPHOLDSUTGIFTER OVERNATTING	0	5 000	5 000
1.1950.30300.0	AVGIFTER GEBYRER OG LISENSER	3 000	0	0
1.2400.30300.0	VEDLIKEHOLD AV KARTVERK	66 298	60 000	60 000
1.2401.30300.0	REPARASJON DRIFTS- OG ANLEGGSMIDLER	10 523	0	0
1.2402.30001.0	VEDR OPPGRADKARTVERK	0	30 000	30 000
1.3500.30300.0	TIL KOMMUNER KOMMUNALE INSTITUSJONER	14 000	0	0
1.4291.30300.0	UTG KONTO MOMSREFUSJON 25 PROSENT	17 575	0	0
1.4293.30300.0	UTG KONTO MOMSREFUSJON 8 PROSENT	391	0	0
	Sum utgifter	725 280	803 603	812 144
1.6016.30300.0	DIV INNTEKTER	-994	0	0
1.6210.30200.0	DIVERSE AVGIFTSFRITT SALG	-320 160	-260 000	-260 000
1.6210.30300.0	DIVERSE AVGIFTSFRITT SALG	-344 511	-300 000	-300 000
1.7281.30300.0	MOMSREFUSJON INVESTERING 25 PROSENT	-17 575	0	0
1.7283.30300.0	MOMSREFUSJON DRIFT 8 PROSENT	-391	0	0
	Sum inntekter	-683 631	-560 000	-560 000

STEIGEN KOMMUNE – DRIFTSBUDSJETT 2010 – ADMINISTRASJONENS FORSLAG

	Beskrivelse	Regnskap 2008	Budsjett 2009	Budsjett 2010
	Netto utgift	41 649	243 603	252 144
1510	MASKINFORVALTNING OG UTSTYR			
1.1710.19000.0	DIVERSE UTGIFTER TRANSPORTMIDLER	0	50 000	130 000
1.1710.22201.0	DIVERSE UTGIFTER TRANSPORTMIDLER	17 885	0	0
1.1710.26100.0	DIVERSE UTGIFTER TRANSPORTMIDLER	7 923	0	0
1.1710.26500.0	DIVERSE UTGIFTER TRANSPORTMIDLER	7 923	0	0
1.1710.33310.0	DIVERSE UTGIFTER TRANSPORTMIDLER	19 808	0	0
1.1710.34001.0	DIVERSE UTGIFTER TRANSPORTMIDLER	19 808	0	0
1.1710.35301.0	DIVERSE UTGIFTER TRANSPORTMIDLER	7 923	0	0
1.1721.19000.0	ANDRE DRIFTSUTGIFTER	0	50 000	0
1.1721.22201.0	ANDRE DRIFTSUTGIFTER	8 173	0	0
1.1721.26100.0	ANDRE DRIFTSUTGIFTER	4 018	0	0
1.1721.26500.0	ANDRE DRIFTSUTGIFTER	3 709	0	0
1.1721.33310.0	ANDRE DRIFTSUTGIFTER	9 273	0	0
1.1721.34001.0	ANDRE DRIFTSUTGIFTER	9 273	0	0
1.1721.35301.0	ANDRE DRIFTSUTGIFTER	3 709	0	0
1.1850.19000.0	FORSIKRINGER	0	58 800	58 800
1.1850.22201.0	FORSIKRINGER	11 137	0	0
1.1850.26100.0	FORSIKRINGER	5 569	0	0
1.1850.26500.0	FORSIKRINGER	5 569	0	0
1.1850.33310.0	FORSIKRINGER	13 922	0	0
1.1850.34001.0	FORSIKRINGER	13 922	0	0
1.1850.35301.0	FORSIKRINGER	5 569	0	0
1.1950.19000.0	AVGIFTER GEBYRER OG LISENSER	0	11 000	11 000
1.1950.22201.0	AVGIFTER GEBYRER OG LISENSER	42	0	0
1.1950.26100.0	AVGIFTER GEBYRER OG LISENSER	21	0	0
1.1950.26500.0	AVGIFTER GEBYRER OG LISENSER	21	0	0
1.1950.33310.0	AVGIFTER GEBYRER OG LISENSER	52	0	0
1.1950.34001.0	AVGIFTER GEBYRER OG LISENSER	52	0	0
1.1950.35301.0	AVGIFTER GEBYRER OG LISENSER	21	0	0
1.2006.19000.0	VERKTØY UTSTYR	0	120 000	120 000
1.2006.22201.0	VERKTØY UTSTYR	27 506	0	0
1.2006.26100.0	VERKTØY UTSTYR	13 753	0	0
1.2006.26500.0	VERKTØY UTSTYR	13 753	0	0
1.2006.32002.0	VERKTØY UTSTYR	0	0	30 000
1.2006.33310.0	VERKTØY UTSTYR	34 382	0	0
1.2006.34001.0	VERKTØY UTSTYR	34 382	0	0

STEIGEN KOMMUNE – DRIFTSBUDSJETT 2010 – ADMINISTRASJONENS FORSLAG

	Beskrivelse	Regnskap 2008	Budsjett 2009	Budsjett 2010
1.2006.35301.0	VERKTØY UTSTYR	13 753	0	0
1.2103.19000.0	UTGIFTER LEIEBIL	0	0	130 000
1.2201.19000.0	INVESTERING LEASING LASTEBIL	0	34 000	0
1.2201.22201.0	INVESTERING LEASING LASTEBIL	1 453	0	0
1.2201.26100.0	INVESTERING LEASING LASTEBIL	727	0	0
1.2201.26500.0	INVESTERING LEASING LASTEBIL	727	0	0
1.2201.33310.0	INVESTERING LEASING LASTEBIL	1 817	0	0
1.2201.34001.0	INVESTERING LEASING LASTEBIL	1 817	0	0
1.2201.35301.0	INVESTERING LEASING LASTEBIL	727	0	0
1.2202.19000.0	INVESTERING LEASING TRAKTOR	0	86 000	0
1.2202.22201.0	INVESTERING LEASING TRAKTOR	4 135	0	0
1.2202.26100.0	INVESTERING LEASING TRAKTOR	2 067	0	0
1.2202.26500.0	INVESTERING LEASING TRAKTOR	2 067	0	0
1.2202.33310.0	INVESTERING LEASING TRAKTOR	5 169	0	0
1.2202.34001.0	INVESTERING LEASING TRAKTOR	5 169	0	0
1.2202.35301.0	INVESTERING LEASING TRAKTOR	2 067	0	0
1.4291.22201.0	UTG KONTO MOMSREFUSJON 25 PROSENT	13 524	0	0
1.4291.26100.0	UTG KONTO MOMSREFUSJON 25 PROSENT	6 490	0	0
1.4291.26500.0	UTG KONTO MOMSREFUSJON 25 PROSENT	6 413	0	0
1.4291.33310.0	UTG KONTO MOMSREFUSJON 25 PROSENT	16 032	0	0
1.4291.34001.0	UTG KONTO MOMSREFUSJON 25 PROSENT	16 032	0	0
1.4291.35301.0	UTG KONTO MOMSREFUSJON 25 PROSENT	6 413	0	0
1.5900.22201.0	AVSKRIVNINGER	17 490	0	0
1.5900.26100.0	AVSKRIVNINGER	8 745	0	0
1.5900.26500.0	AVSKRIVNINGER	8 745	0	0
1.5900.33310.0	AVSKRIVNINGER	21 864	0	0
1.5900.34001.0	AVSKRIVNINGER	21 864	0	0
1.5900.35301.0	AVSKRIVNINGER	8 745	0	0
	Sum utgifter	493 150	409 800	479 800
1.6016.39300.0	DIV INNTEKTER	-5 500	0	0
1.6200.22201.0	DIVERSE AVGIFTFRITT SALG	-507	0	0
1.6200.26100.0	DIVERSE AVGIFTFRITT SALG	-254	0	0
1.6200.26500.0	DIVERSE AVGIFTFRITT SALG	-254	0	0
1.6200.33310.0	DIVERSE AVGIFTFRITT SALG	-634	0	0
1.6200.34001.0	DIVERSE AVGIFTFRITT SALG	-634	0	0
1.6200.35301.0	DIVERSE AVGIFTFRITT SALG	-254	0	0
1.7281.22201.0	MOMSREFUSJON INVESTERING 25 PROSENT	-13 524	0	0

STEIGEN KOMMUNE – DRIFTSBUDSJETT 2010 – ADMINISTRASJONENS FORSLAG

	Beskrivelse	Regnskap 2008	Budsjett 2009	Budsjett 2010
1.7281.26100.0	MOMSREFUSJON INVESTERING 25 PROSENT	-6 490	0	0
1.7281.26500.0	MOMSREFUSJON INVESTERING 25 PROSENT	-6 413	0	0
1.7281.33310.0	MOMSREFUSJON INVESTERING 25 PROSENT	-16 032	0	0
1.7281.34001.0	MOMSREFUSJON INVESTERING 25 PROSENT	-16 032	0	0
1.7281.35301.0	MOMSREFUSJON INVESTERING 25 PROSENT	-6 413	0	0
1.9900.86000.0	AVSKRIVNINGER	-87 453	0	0
	Sum inntekter	-160 394	0	0
	Netto utgift	332 756	409 800	479 800
1520	VANNVERK			
1.0100.34001.0	FASTLØNN	583 327	618 254	614 112
1.0400.34001.0	OVERTID	22 967	0	0
1.0900.34001.0	PENSJONSINNSKUDD VITAL	84 502	141 470	133 565
1.0910.34001.0	FORSIKRING KOLLEKTIV	4 918	6 183	12 216
1.0990.34001.0	ARBEIDSGIVERAVGIFT	39 303	38 746	38 130
1.1160.12006.0	BEVERTNING SERVERING	490	0	0
1.1203.34001.0	Hotellutgifter	1 340	0	0
1.1301.34001.0	TELEFONTJENESTER	14 621	12 000	12 000
1.1500.34001.0	OPPLÆRING	41 917	0	0
1.1600.34001.0	SKYSS KJØREGODTGJØRELSE	49 329	40 000	40 000
1.1602.34001.0	KOST DIETT GODTGJØRELSE	460	0	0
1.1700.34001.0	SKOLESKYSS	8 394	0	0
1.1702.34001.0	REISEUTGIFTER BILLETTER	918	0	0
1.1721.34001.0	ANDRE DRIFTSUTGIFTER	106 549	160 000	250 000
1.1800.34001.0	ELEKTRISK KRAFT	66 397	72 100	72 100
1.1850.34001.0	FORSIKRINGER	8 719	9 700	9 700
1.1950.34001.0	AVGIFTER GEBYRER OG LISENSER	590	40 000	40 000
1.1951.34001.0	IRIS	323	0	0
1.2000.34001.0	MØBLER INVENTAR UTSTYR	4 750	0	0
1.2103.34001.0	UTGIFTER LEIEBIL	0	32 000	32 000
1.2300.34001.0	VEDLIKEHOLD VED FIRMA	473 731	380 000	180 000
1.2301.34001.0	VEDLIKEHOLD VED EGNE ARBEIDERE	171 471	129 240	129 240
1.2320.34506.0	UTSKIFTING AV VANNMÅLERE	0	20 000	20 000
1.2700.34507.0	KONSULENTTJENESTER	111 322	100 000	100 000
1.4291.34001.0	UTG KONTO MOMSREFUSJON 25 PROSENT	310	0	0
1.4291.34507.0	UTG KONTO MOMSREFUSJON 25 PROSENT	167	0	0
1.4293.34001.0	UTG KONTO MOMSREFUSJON 8 PROSENT	962	0	0
1.5900.34001.0	AVSKRIVNINGER	605 174	0	0

STEIGEN KOMMUNE – DRIFTSBUDSJETT 2010 – ADMINISTRASJONENS FORSLAG

	Beskrivelse	Regnskap 2008	Budsjett 2009	Budsjett 2010
	Sum utgifter	2 402 951	1 799 693	1 683 063
1.6010.34001.0	BETALING FOR TJENESTER	-316 588	0	0
1.6400.34001.0	AVGIFTSPLIKTIG SALG KOMMUNALE AVGIFTER	-2 560 151	-2 900 000	-3 400 000
1.6401.34001.0	TILKNYTNINGSavgift VANN OG KLOAKK	-110 976	0	0
1.6511.34001.0	TILKNYTNINGSavgift VANN OG KLOAKK	-17 957	-49 680	-49 680
1.7281.34001.0	MOMSREFUSJON INVESTERING 25 PROSENT	-310	0	0
1.7281.34507.0	MOMSREFUSJON INVESTERING 25 PROSENT	-167	0	0
1.7283.34001.0	MOMSREFUSJON DRIFT 8 PROSENT	-962	0	0
1.7701.34001.0	Refusjon forsikringskader	-33 444	0	0
1.9900.86000.0	AVSKRIVNINGER	-605 174	0	0
	Sum inntekter	-3 645 729	-2 949 680	-3 449 680
	Netto utgift	-1 242 778	-1 149 987	-1 766 617
1530	KLOAKKER			
1.0100.35301.0	FASTLØNN	317 588	336 856	351 380
1.0900.35301.0	PENSJONSINNSKUDD VITAL	66 253	77 080	76 402
1.0910.35301.0	FORSIKRING KOLLEKTIV	0	3 369	6 108
1.0990.35301.0	ARBEIDSGIVERavgift	19 431	21 111	21 817
1.1000.35301.0	KONTORMATERIELL	270	0	0
1.1292.35301.0	ANDRE DRIFTSUTGIFTER	207	0	0
1.1500.35301.0	OPPLÆRING	2 131	0	0
1.1700.35301.0	SKOLESKYSS	1 662	0	0
1.1800.35001.0	ELEKTRISK KRAFT	20 963	22 000	22 000
1.2000.35301.0	MØBLER INVENTAR UTSTYR	4 750	0	0
1.2300.35301.0	VEDLIKEHOLD VED FIRMA	4 165	100 000	100 000
1.2301.35301.0	VEDLIKEHOLD VED EGNE ARBEIDERE	37 634	14 000	14 000
1.2320.35001.0	UTSKIFTING AV VANNMÅLERE	0	20 000	20 000
1.2321.35001.0	DRIFTSUTGIFTER RENSEANLEGG	0	20 000	20 000
1.4291.35001.0	UTG KONTO MOMSREFUSJON 25 PROSENT	-52	0	0
1.5900.35301.0	AVSKRIVNINGER	131 187	0	0
	Sum utgifter	606 189	614 416	631 707
1.6400.35301.0	AVGIFTSPLIKTIG SALG KOMMUNALE AVGIFTER	-700 320	-820 000	-820 000
1.6511.35301.0	TILKNYTNINGSavgift VANN OG KLOAKK	0	-32 602	-32 602
1.7281.35001.0	MOMSREFUSJON INVESTERING 25 PROSENT	52	0	0
1.9900.86000.0	AVSKRIVNINGER	-131 187	0	0
	Sum inntekter	-831 455	-852 602	-852 602
	Netto utgift	-225 266	-238 186	-220 895
1535	Slamtømming			

STEIGEN KOMMUNE – DRIFTSBUDSJETT 2010 – ADMINISTRASJONENS FORSLAG

	Beskrivelse	Regnskap 2008	Budsjett 2009	Budsjett 2010
1.3540.35400.0	SLAMTØMMING	681 024	700 000	700 000
	Sum utgifter	681 024	700 000	700 000
1.6400.35400.0	AVGIFTSPLIKTIG SALG KOMMUNALE AVGIFTER	-818 508	-850 000	-850 000
	Sum inntekter	-818 508	-850 000	-850 000
	Netto utgift	-137 484	-150 000	-150 000
1540	RENOVASJON MM			
1.1721.35701.0	ANDRE DRIFTSUTGIFTER	1 674	10 000	10 000
1.1800.35701.0	ELEKTRISK KRAFT	1 057	0	0
1.1951.35701.0	IRIS	7 074	0	0
1.2301.35701.0	VEDLIKEHOLD VED EGNE ARBEIDERE	3 001	0	0
1.4291.35701.0	UTG KONTO MOMSREFUSJON 25 PROSENT	587	0	0
1.5500.88001.0	AVSETNINGER TIL BUNDNE FOND	68 785	0	0
	Sum utgifter	82 178	10 000	10 000
1.6400.35701.0	AVGIFTSPLIKTIG SALG KOMMUNALE AVGIFTER	-97 245	-25 000	0
1.7281.35701.0	MOMSREFUSJON INVESTERING 25 PROSENT	-587	0	0
	Sum inntekter	-97 832	-25 000	0
	Netto utgift	-15 654	-15 000	10 000
1550	BRANNVESEN			
1.0100.33901.0	FASTLØNN	17 212	0	0
1.0150.33901.0	REGULATIVBESTEMTE TILLEGG	1 511	0	0
1.0300.33901.0	EKSTRAHJELP UTENOM FASTE	2 184	0	0
1.0900.33901.0	PENSJONSINNSKUDD VITAL	48 731	0	34 753
1.0990.33901.0	ARBEIDSGIVERAVGIFT	2 127	0	1 772
1.1000.33901.0	KONTORMATERIELL	593	0	0
1.1301.33901.0	TELEFONTJENESTER	5 034	0	0
1.1600.33901.0	SKYSS KJØREGODTGJØRELSE	276	0	0
1.1700.33901.0	SKOLESKYSS	9 761	0	0
1.1722.33901.0	ANDRE DRIFTSUTGIFTER	1 112	0	0
1.1800.33901.0	ELEKTRISK KRAFT	33 881	32 000	32 000
1.1900.33901.0	HUSLEIE LEIE AV LOKALER	39 600	40 300	50 300
1.1901.33902.0	ANDRE LEIEUTGIFTER	13 016	20 000	20 000
1.2000.33901.0	MØBLER INVENTAR UTSTYR	31 256	0	0
1.3510.33901.0	OVERFØRING TIL INTERKOMMUNALE SELSKAPER	1 853 525	2 076 000	2 168 000
1.4291.33901.0	UTG KONTO MOMSREFUSJON 25 PROSENT	17 840	0	0
	Sum utgifter	2 077 659	2 168 300	2 306 825
1.6210.33801.0	DIVERSE AVGIFTSFRITT SALG	-43 000	0	0
1.7100.33901.0	SYKELØNNSREFUSJON	-19 742	0	0

STEIGEN KOMMUNE – DRIFTSBUDSJETT 2010 – ADMINISTRASJONENS FORSLAG

	Beskrivelse	Regnskap 2008	Budsjett 2009	Budsjett 2010
1.7281.33901.0	MOMSREFUSJON INVESTERING 25 PROSENT	-17 840	0	0
1.7700.33901.0	REFUSJON FRA ANDRE PRIVATE	-111 926	0	0
	Sum inntekter	-192 508	0	0
	Netto utgift	1 885 151	2 168 300	2 306 825
1551	FEIERVESEN			
1.1000.33803.0	KONTORMATERIELL	2 100	0	0
1.3510.33803.0	OVERFØRING TIL INTERKOMMUNALE SELSKAPER	333 000	0	0
1.4291.33803.0	UTG KONTO MOMSREFUSJON 25 PROSENT	525	0	0
	Sum utgifter	335 625	0	0
1.6400.33803.0	AVGIFTSPLIKTIG SALG KOMMUNALE AVGIFTER	-335 249	-378 000	-378 000
1.7281.33803.0	MOMSREFUSJON INVESTERING 25 PROSENT	-525	0	0
	Sum inntekter	-335 774	-378 000	-378 000
	Netto utgift	-149	-378 000	-378 000
1600	AVSKRIVNINGER			
1.5900.30100.0	AVSKRIVNINGER	70 143	0	0
1.5900.32502.0	AVSKRIVNINGER	658 058	0	0
1.5900.33804.0	AVSKRIVNINGER	51 936	0	0
	Sum utgifter	780 137	0	0
1.9900.86000.0	AVSKRIVNINGER	-780 137	0	0
	Sum inntekter	-780 137	0	0
1610	HAVNEKASSEN KAIER			
1.1800.33003.0	ELEKTRISK KRAFT	5 366	5 500	5 500
1.1850.33003.0	FORSIKRINGER	3 611	1 300	1 300
1.1951.33003.0	IRIS	33 418	18 000	38 000
1.2335.33003.0	ANDRE INSTALLASJONER ARBEIDER	8 640	30 000	30 000
1.2336.33003.0	ANDRE UTGIFTER KAIANLEGG	10 258	0	0
1.4291.33003.0	UTG KONTO MOMSREFUSJON 25 PROSENT	15 031	0	0
	Sum utgifter	76 324	54 800	74 800
1.6530.33003.0	KIAIVGIFTER	-249 255	-70 000	-70 000
1.7281.33003.0	MOMSREFUSJON INVESTERING 25 PROSENT	-15 031	0	0
	Sum inntekter	-264 286	-70 000	-70 000
	Netto utgift	-187 962	-15 200	4 800
1650	ANDRE SAMFERDSELSFORMÅL			
1.1721.33000.0	ANDRE DRIFTSUTGIFTER	0	1 000	0
1.2325.33000.0	ELEKTRISKE INSTALLASJONER KABELARBEID	0	2 000	0
1.3700.33303.0	DRIFTSAVTALER M PRIVATE	75 000	75 000	0
	Sum utgifter	75 000	78 000	0

STEIGEN KOMMUNE – DRIFTSBUDSJETT 2010 – ADMINISTRASJONENS FORSLAG

	Beskrivelse	Regnskap 2008	Budsjett 2009	Budsjett 2010
1.6200.33303.0	DIVERSE AVGIFTFRITT SALG	-12 000	-12 001	0
1.8300.33303.0	OVERFØRING FRA FYLKESKOMMUNEN	-40 000	-39 964	0
	Sum inntekter	-52 000	-51 965	0
	Netto utgift	23 000	26 035	0
1662	KOMMUNALE VEGER			
1.0100.33310.0	FASTLØNN	182 378	187 941	192 237
1.0400.33310.0	OVERTID	521	0	0
1.0900.33310.0	PENSJONSINNSKUDD VITAL	25 308	43 005	41 778
1.0910.33310.0	FORSIKRING KOLLEKTIV	2 235	1 879	2 036
1.0990.33310.0	ARBEIDSGIVERAVGIFT	11 856	11 778	11 934
1.1500.33310.0	OPPLÆRING	790	0	0
1.1600.33310.0	SKYSS KJØREGODTGJØRELSE	5 255	0	0
1.1721.33310.0	ANDRE DRIFTSUTGIFTER	183 423	180 000	180 000
1.1800.33310.0	ELEKTRISK KRAFT	0	3 500	3 500
1.1901.33310.0	ANDRE LEIEUTGIFTER	3 600	0	0
1.2340.33310.0	UTENDØRSARBEIDER VEI OG GRØNTANLEGG	859 381	916 700	916 700
1.2340.33317.0	UTENDØRSARBEIDER VEI OG GRØNTANLEGG	8 516	61 800	61 800
1.2340.33319.0	UTENDØRSARBEIDER VEI OG GRØNTANLEGG	1 389 787	1 397 800	1 547 800
1.4291.33310.0	UTG KONTO MOMSREFUSJON 25 PROSENT	125 159	0	0
1.4291.33317.0	UTG KONTO MOMSREFUSJON 25 PROSENT	2 129	0	0
1.4291.33319.0	UTG KONTO MOMSREFUSJON 25 PROSENT	21 534	0	0
1.5900.33310.0	AVSKRIVNINGER	121 826	0	0
	Sum utgifter	2 943 698	2 804 403	2 957 785
1.7100.33310.0	SYKELØNNSREFUSJON	-1 774	0	0
1.7281.33310.0	MOMSREFUSJON INVESTERING 25 PROSENT	-125 159	0	0
1.7281.33317.0	MOMSREFUSJON INVESTERING 25 PROSENT	-2 129	0	0
1.7281.33319.0	MOMSREFUSJON INVESTERING 25 PROSENT	-21 534	0	0
1.9900.86000.0	AVSKRIVNINGER	-121 826	0	0
	Sum inntekter	-272 422	0	0
	Netto utgift	2 671 276	2 804 403	2 957 785
1665	VEG- OG GATELYS			
1.1800.33400.0	ELEKTRISK KRAFT	535	483 928	12 928
1.1800.38000.0	ELEKTRISK KRAFT	0	47 000	47 000
1.1950.33400.0	AVGIFTER GEBYRER OG LISENSER	10 250	0	0
1.1950.38000.0	AVGIFTER GEBYRER OG LISENSER	0	10 500	10 500
1.2325.33400.0	ELEKTRISKE INSTALLASJONER KABELARBEID	3 310	0	0
1.4291.33312.0	UTG KONTO MOMSREFUSJON 25 PROSENT	448	0	0

STEIGEN KOMMUNE – DRIFTSBUDSJETT 2010 – ADMINISTRASJONENS FORSLAG

	Beskrivelse	Regnskap 2008	Budsjett 2009	Budsjett 2010
1.4291.33400.0	UTG KONTO MOMSREFUSJON 25 PROSENT	129 937	0	0
1.4700.33400.0	OVERFØRINGER TIL PRIVATE	172 684	0	0
1.4700.38000.0	OVERFØRINGER TIL PRIVATE	46 938	0	0
	Sum utgifter	364 102	541 428	70 428
1.7281.33312.0	MOMSREFUSJON INVESTERING 25 PROSENT	-448	0	0
1.7281.33400.0	MOMSREFUSJON INVESTERING 25 PROSENT	-129 937	0	0
1.7700.38000.0	REFUSJON FRA ANDRE PRIVATE	0	-421 000	0
	Sum inntekter	-130 385	-421 000	0
	Netto utgift	233 717	120 428	70 428
1701	FLYKTNINGETJENESTEN			
1.0100.24200.0	FASTLØNN	176 749	177 500	0
1.0300.24200.0	EKSTRAHJELP UTENOM FASTE	58 286	10 000	20 000
1.0300.28101.0	EKSTRAHJELP UTENOM FASTE	0	0	20 000
1.0890.27500.0	Oppgavepliktig ikke arbgiverpliktig lønn	640 782	473 000	1 588 096
1.0900.24200.0	PENSJONSINNSKUDD VITAL	32 150	42 850	0
1.0910.24200.0	FORSIKRING KOLLEKTIV	1 118	2 040	0
1.0990.24200.0	ARBEIDSGIVERAVGIFT	14 280	11 720	0
1.1000.24200.0	KONTORMATERIELL	0	6 000	0
1.1160.27500.0	BEVERTNING SERVERING	5 776	2 000	0
1.1201.27500.0	ANNET MATERIELL OG TJENESTER	749	4 000	24 000
1.1203.24200.0	Hotellutgifter	1 459	0	0
1.1203.27500.0	Hotellutgifter	1 372	0	0
1.1301.24200.0	TELEFONTJENESTER	1 987	3 000	0
1.1500.24200.0	OPPLÆRING	5 112	2 000	0
1.1500.27500.0	OPPLÆRING	4 954	10 000	10 000
1.1600.24200.0	SKYSS KJØREGODTGJØRELSE	3 307	3 000	0
1.1600.27500.0	SKYSS KJØREGODTGJØRELSE	23 076	0	0
1.1602.24200.0	KOST DIETTGODTGJØRELSE	1 497	2 000	0
1.1603.24200.0	OPPHOLDSUTGIFTER OVERNATTING	0	2 000	0
1.1700.27500.0	SKOLESKYSS	0	5 000	0
1.1702.24200.0	REISEUTGIFTER BILLETTER	215	0	0
1.1900.27500.0	HUSLEIE LEIE AV LOKALER	0	5 000	0
1.1950.24200.0	AVGIFTER GEBYRER OG LIENSER	1 500	0	0
1.2000.24200.0	MØBLER INVENTAR UTSTYR	0	2 000	0
1.2100.24200.0	FORDELTE LEIEBILUTGIFTER	5 699	1 500	0
1.2100.27500.0	FORDELTE LEIEBILUTGIFTER	0	3 000	3 000
1.2900.27500.0	ANNET INTERNKJØP INTERNE OVERFØRINGER	3 001	45 750	0

STEIGEN KOMMUNE – DRIFTSBUDSJETT 2010 – ADMINISTRASJONENS FORSLAG

	Beskrivelse	Regnskap 2008	Budsjett 2009	Budsjett 2010
1.3700.27500.0	DRIFTSAVTALER M PRIVATE	0	8 000	0
1.3706.27500.0	Kjøp av tolketjenester	1 650	0	10 000
1.4291.24200.0	UTG KONTO MOMSREFUSJON 25 PROSENT	598	0	0
1.4291.27500.0	UTG KONTO MOMSREFUSJON 25 PROSENT	7 042	0	0
1.4291.28101.0	UTG KONTO MOMSREFUSJON 25 PROSENT	260	0	0
1.4292.27500.0	UTG KONTO MOMSREFUSJON 14 PROSENT	31	0	0
1.4293.24200.0	UTG KONTO MOMSREFUSJON 8 PROSENT	219	0	0
1.4293.27500.0	UTG KONTO MOMSREFUSJON 8 PROSENT	160	0	0
1.4701.28101.0	HJELP TIL LIVSOPPHOLD	151 929	110 000	85 000
1.4702.27500.0	HJELP TIL ANDRE FORMÅL	85 027	37 300	315 000
	Sum utgifter	1 229 985	968 660	2 075 096
1.7281.24200.0	MOMSREFUSJON INVESTERING 25 PROSENT	-598	0	0
1.7281.27500.0	MOMSREFUSJON INVESTERING 25 PROSENT	-7 042	0	0
1.7281.28101.0	MOMSREFUSJON INVESTERING 25 PROSENT	-260	0	0
1.7282.27500.0	MOMSREFUSJON DRIFT 14 PROSENT	-31	0	0
1.7283.24200.0	MOMSREFUSJON DRIFT 8 PROSENT	-219	0	0
1.7283.27500.0	MOMSREFUSJON DRIFT 8 PROSENT	-160	0	0
1.7300.27500.0	REFUSJON FRA FYLKESKOMMUNER	-15 846	0	0
1.7700.27500.0	REFUSJON FRA ANDRE PRIVATE	-9 900	0	0
1.7701.27500.0	Refusjon forsikringskader	-2 750	0	0
1.8100.27500.0	ANDRE STATLIGE OVERFØRINGER	-1 933 112	-1 532 207	-2 367 500
	Sum inntekter	-1 969 918	-1 532 207	-2 367 500
	Netto utgift	-739 933	-563 547	-292 404
1706	NAV kommune			
1.0100.24200.0	FASTLØNN	0	0	185 303
1.0100.24201.0	FASTLØNN	1 533 307	1 555 637	848 188
1.0100.28500.0	FASTLØNN	0	0	29 477
1.0102.24201.0	HELGEHØYTIDSTILLEGG	8 940	0	0
1.0131.24201.0	Vaktgodtgjørelse	111 559	100 000	64 285
1.0150.24201.0	REGULATIVBESTEMTE TILLEGG	24 270	0	12 125
1.0210.24201.0	VIKARLØNN VED SYKDOM MED REFUSJON	140 586	0	0
1.0225.24201.0	VIKARLØNN VED FERIE	43 364	0	0
1.0300.24201.0	EKSTRAHJELP UTENOM FASTE	53 136	40 000	40 000
1.0900.24200.0	PENSJONSINNSKUDD VITAL	0	0	40 271
1.0900.24201.0	PENSJONSINNSKUDD VITAL	298 572	318 210	209 738
1.0900.28500.0	PENSJONSINNSKUDD VITAL	0	0	6 406
1.0910.24200.0	FORSIKRING KOLLEKTIV	0	0	2 036

STEIGEN KOMMUNE – DRIFTSBUDSJETT 2010 – ADMINISTRASJONENS FORSLAG

	Beskrivelse	Regnskap 2008	Budsjett 2009	Budsjett 2010
1.0910.24201.0	FORSIKRING KOLLEKTIV	9 165	10 231	8 144
1.0910.28500.0	FORSIKRING KOLLEKTIV	0	0	2 036
1.0990.24200.0	ARBEIDSGIVERAVGIFT	0	0	11 505
1.0990.24201.0	ARBEIDSGIVERAVGIFT	112 031	85 641	59 443
1.0990.28500.0	ARBEIDSGIVERAVGIFT	0	0	1 830
1.1000.24201.0	KONTORMATERIELL	12 650	30 000	21 000
1.1000.28500.0	KONTORMATERIELL	0	0	39 000
1.1160.24201.0	BEVERTNING SERVERING	608	2 000	4 000
1.1160.28500.0	BEVERTNING SERVERING	0	0	6 000
1.1200.24201.0	RENHOLDSMATERIELL	0	2 000	2 000
1.1200.28500.0	RENHOLDSMATERIELL	0	0	3 000
1.1201.24200.0	ANNET MATERIELL OG TJENESTER	0	0	4 000
1.1203.24201.0	Hotellutgifter	1 870	0	0
1.1301.24201.0	TELEFONTJENESTER	8 182	15 000	10 500
1.1400.24201.0	ANNONSEUTGIFTER	25 169	5 000	2 500
1.1400.28500.0	ANNONSEUTGIFTER	0	0	7 500
1.1500.24201.0	OPPLÆRING	22 091	28 100	20 000
1.1600.24200.0	SKYSS KJØREGODTGJØRELSE	0	0	3 000
1.1600.24201.0	SKYSS KJØREGODTGJØRELSE	6 987	19 000	13 000
1.1602.24200.0	KOST DIETTGODTGJØRELSE	0	0	2 000
1.1602.24201.0	KOST DIETTGODTGJØRELSE	8 183	12 000	6 000
1.1603.24200.0	OPPHOLDSUTGIFTER OVERNATTING	0	0	2 000
1.1603.24201.0	OPPHOLDSUTGIFTER OVERNATTING	400	5 000	3 000
1.1702.24201.0	REISEUTGIFTER BILLETTER	6 354	10 000	5 000
1.1800.24201.0	ELEKTRISK KRAFT	0	0	28 800
1.1800.28500.0	ELEKTRISK KRAFT	0	0	43 200
1.1900.24201.0	HUSLEIE LEIE AV LOKALER	0	0	239 240
1.1900.28500.0	HUSLEIE LEIE AV LOKALER	0	0	351 360
1.2000.24201.0	MØBLER INVENTAR UTSTYR	2 192	5 000	2 000
1.2100.24200.0	FORDELTE LEIEBILUTGIFTER	0	0	3 000
1.2100.24201.0	FORDELTE LEIEBILUTGIFTER	39 075	31 000	11 500
1.2700.24201.0	KONSULENTTJENESTER	0	0	250 000
1.4291.24201.0	UTG KONTO MOMSREFUSJON 25 PROSENT	11 764	0	0
1.4292.24201.0	UTG KONTO MOMSREFUSJON 14 PROSENT	19	0	0
1.4293.24201.0	UTG KONTO MOMSREFUSJON 8 PROSENT	954	0	0
	Sum utgifter	2 481 428	2 273 819	2 603 387
1.7000.28500.0	REFUSJONER FRA STATEN	0	0	-484 773

STEIGEN KOMMUNE – DRIFTSBUDSJETT 2010 – ADMINISTRASJONENS FORSLAG

	Beskrivelse	Regnskap 2008	Budsjett 2009	Budsjett 2010
1.7100.24201.0	SYKELØNNSREFUSJON	-93 673	0	0
1.7281.24201.0	MOMSREFUSJON INVESTERING 25 PROSENT	-11 764	0	0
1.7282.24201.0	MOMSREFUSJON DRIFT 14 PROSENT	-19	0	0
1.7283.24201.0	MOMSREFUSJON DRIFT 8 PROSENT	-954	0	0
1.7900.24201.0	ANNET INTERNSALG	-173 000	-173 000	-173 000
	Sum inntekter	-279 410	-173 000	-657 773
	Netto utgift	2 202 018	2 100 819	1 945 614
1707	NAV-etablering			
1.1000.12005.0	KONTORMATERIELL	120	0	0
1.1203.12005.0	Hotellutgifter	4 001	0	0
1.1400.12005.0	ANNONSEUTGIFTER	9 343	0	0
1.2700.12005.0	KONSULENTTJENESTER	17 090	0	0
1.4291.12005.0	UTG KONTO MOMSREFUSJON 25 PROSENT	6 638	0	0
1.4293.12005.0	UTG KONTO MOMSREFUSJON 8 PROSENT	299	0	0
	Sum utgifter	37 491	0	0
1.7281.12005.0	MOMSREFUSJON INVESTERING 25 PROSENT	-6 638	0	0
1.7283.12005.0	MOMSREFUSJON DRIFT 8 PROSENT	-299	0	0
	Sum inntekter	-6 937	0	0
	Netto utgift	30 554	0	0
1710	Prosjekt Varig vernet arb.plass			
1.0100.23400.0	FASTLØNN	201 861	0	0
1.0518.23400.0	GODTGJØRELSE TELEFON	2 948	0	0
1.0900.23400.0	PENSJONSINNSKUDD VITAL	38 252	0	0
1.0990.23400.0	ARBEIDSGIVERAVGIFT	12 423	0	0
1.1301.23400.0	TELEFONTJENESTER	-3 474	0	0
1.1600.23400.0	SKYSS KJØREGODTGJØRELSE	2 448	0	0
1.1900.23400.0	HUSLEIE LEIE AV LOKALER	4 800	0	0
	Sum utgifter	259 258	0	0
1.7700.23400.0	REFUSJON FRA ANDRE PRIVATE	-200 161	0	0
	Sum inntekter	-200 161	0	0
	Netto utgift	59 097	0	0
1720	ØKONOMISKE STØTTEORDNINGER			
1.4291.28300.0	UTG KONTO MOMSREFUSJON 25 PROSENT	884	0	0
1.4703.28300.0	UTBEDRINGSTILSKUDD	150 292	400 000	400 000
	Sum utgifter	151 176	400 000	400 000
1.7281.28300.0	MOMSREFUSJON INVESTERING 25 PROSENT	-884	0	0
1.8100.28300.0	ANDRE STATLIGE OVERFØRINGER	-150 292	-400 000	-400 000

STEIGEN KOMMUNE – DRIFTSBUDSJETT 2010 – ADMINISTRASJONENS FORSLAG

	Beskrivelse	Regnskap 2008	Budsjett 2009	Budsjett 2010
	Sum inntekter	-151 176	-400 000	-400 000
1721	ØKONOMISK SOSIALHJELP			
1.0300.28101.0	EKSTRAHJELP UTENOM FASTE	6 479	0	0
1.0507.28101.0	FOSTERHJEMSGODTGJØRELSE	46 720	150 000	150 000
1.0900.28101.0	PENSJONSINNSKUDD VITAL	553	0	0
1.0990.28101.0	ARBEIDSGIVERAVGIFT	2 741	7 803	7 650
1.1600.28101.0	SKYSS KJØREGODTGJØRELSE	4 192	0	0
1.1600.28103.0	SKYSS KJØREGODTGJØRELSE	5 673	15 000	15 000
1.1657.28101.0	Utgiftsgodtgjørelse	13 982	40 000	80 000
1.4291.28101.0	UTG KONTO MOMSREFUSJON 25 PROSENT	3 843	0	0
1.4701.28101.0	HJELP TIL LIVSOPPHOLD	1 653 019	1 300 000	1 500 000
1.4702.28101.0	HJELP TIL ANDRE FORMÅL	24 424	50 000	50 000
1.4704.28101.0	DIVERSE FORSKUDD KORTSIKTIG LÅN	41 271	100 000	100 000
1.5200.28101.0	SOSIALE LÅN	231 367	250 000	250 000
	Sum utgifter	2 034 264	1 912 803	2 152 650
1.7281.28101.0	MOMSREFUSJON INVESTERING 25 PROSENT	-3 843	0	0
1.7700.28101.0	REFUSJON FRA ANDRE PRIVATE	-33 571	-106 000	-106 000
1.7701.28101.0	Refusjon forsikringsskader	-128 378	0	0
1.9200.28101.0	MOTTATTE AVDRAG PÅ LÅN	-154 352	-250 000	-250 000
	Sum inntekter	-320 144	-356 000	-356 000
	Netto utgift	1 714 120	1 556 803	1 796 650
1722	EDRUSKAPSVERN			
1.1400.24201.0	ANNONSEUTGIFTER	0	10 000	10 000
1.3700.24201.0	DRIFTSAVTALER M PRIVATE	27 962	40 000	40 000
1.4291.24201.0	UTG KONTO MOMSREFUSJON 25 PROSENT	6 991	0	0
	Sum utgifter	34 953	50 000	50 000
1.7281.24201.0	MOMSREFUSJON INVESTERING 25 PROSENT	-6 991	0	0
	Sum inntekter	-6 991	0	0
	Netto utgift	27 962	50 000	50 000
1724	OMSORGLØNN			
1.0500.25411.0	ANNEN LØNN TREKKPLIKTIG GODTGJØRELSE	223 160	250 000	0
1.0990.25411.0	ARBEIDSGIVERAVGIFT	11 381	18 125	0
	Sum utgifter	234 541	268 125	0
	Netto utgift	234 541	268 125	0
1725	STØTTEKONTAKT			
1.0300.25401.0	EKSTRAHJELP UTENOM FASTE	0	10 000	0
1.0509.25401.0	STØTTEKONTAKTER	285 065	340 000	0

STEIGEN KOMMUNE – DRIFTSBUDSJETT 2010 – ADMINISTRASJONENS FORSLAG

	Beskrivelse	Regnskap 2008	Budsjett 2009	Budsjett 2010
1.0990.25401.0	ARBEIDSGIVERAVGIFT	14 537	20 186	0
1.1600.25401.0	SKYSS KJØREGODTGJØRELSE	35 417	20 000	0
	Sum utgifter	335 019	390 186	0
1.6010.25401.0	BETALING FOR TJENESTER	-7 800	0	0
1.7900.25401.0	ANNET INTERNSALG	-150 000	-150 000	0
	Sum inntekter	-157 800	-150 000	0
	Netto utgift	177 219	240 186	0
1800	SKATT PÅ FORMUE OG INNTEKT			
1.8700.80000.0	SKATTEINNEKTER	-36 836 030	-38 700 000	-43 900 000
	Sum inntekter	-36 836 030	-38 700 000	-43 900 000
	Netto utgift	-36 836 030	-38 700 000	-43 900 000
1810	EIENDOMSSKATTER			
1.0100.12025.0	FASTLØNN	189 016	0	0
1.0800.10004.0	GODTGJØRELSE FOLKEVALGTE	2 100	0	0
1.0800.10008.0	GODTGJØRELSE FOLKEVALGTE	11 500	0	0
1.0810.10004.0	MØTEGODTGJØRELSE FOLKEVALGTE	1 000	0	0
1.0810.10008.0	MØTEGODTGJØRELSE FOLKEVALGTE	14 100	0	0
1.0900.12025.0	PENSJONSINNSKUDD VITAL	21 055	0	-2 215
1.0910.12025.0	FORSIKRING KOLLEKTIV	2 235	0	0
1.0990.10004.0	ARBEIDSGIVERAVGIFT	770	0	0
1.0990.10008.0	ARBEIDSGIVERAVGIFT	694	0	0
1.0990.12025.0	ARBEIDSGIVERAVGIFT	11 959	0	-113
1.1000.12025.0	KONTORMATERIELL	4 485	0	0
1.1400.12025.0	ANNONSEUTGIFTER	3 742	0	0
1.1500.12025.0	OPPLÆRING	140 432	0	0
1.1600.10008.0	SKYSS KJØREGODTGJØRELSE	5 315	0	0
1.1600.12025.0	SKYSS KJØREGODTGJØRELSE	354	0	0
1.1602.12025.0	KOST DIETTGODTGJØRELSE	2 809	0	0
1.1702.12025.0	REISEUTGIFTER BILLETTER	9 719	0	0
1.1950.12025.0	AVGIFTER GEBYRER OG LISENSER	134 145	0	0
1.2000.12025.0	MØBLER INVENTAR UTSTYR	15 081	0	0
1.2700.12025.0	KONSULENTTJENESTER	95 781	0	0
1.4291.12025.0	UTG KONTO MOMSREFUSJON 25 PROSENT	93 742	0	0
1.4293.12025.0	UTG KONTO MOMSREFUSJON 8 PROSENT	361	0	0
	Sum utgifter	760 395	0	-2 328
1.7281.12025.0	MOMSREFUSJON INVESTERING 25 PROSENT	-93 742	0	0
1.7283.12025.0	MOMSREFUSJON DRIFT 8 PROSENT	-361	0	0

STEIGEN KOMMUNE – DRIFTSBUDSJETT 2010 – ADMINISTRASJONENS FORSLAG

	Beskrivelse	Regnskap 2008	Budsjett 2009	Budsjett 2010
1.8740.80000.0	EIENDOMSSKATT	-317 573	-4 750 000	-5 850 000
	Sum inntekter	-411 676	-4 750 000	-5 850 000
	Netto utgift	348 719	-4 750 000	-5 852 328
1840	RAMMETILSKUDD			
1.8000.84000.0	RAMMEOVERFØRING	-59 129 063	-67 083 670	-67 300 000
1.8001.84000.0	INNTEKTSUTJAMNINGSTILSKUDD	-17 559 798	-17 000 000	-14 700 000
	Sum inntekter	-76 688 861	-84 083 670	-82 000 000
	Netto utgift	-76 688 861	-84 083 670	-82 000 000
1845	ØVRIGE GENERELLE STATSTILSKUDD			
1.7700.84005.0	REFUSJON FRA ANDRE PRIVATE	-1 005 451	0	0
1.7700.87000.0	REFUSJON FRA ANDRE PRIVATE	0	-1 100 000	-900 000
1.8100.84002.0	ANDRE STATLIGE OVERFØRINGER	-694 932	-868 000	-1 468 000
1.8101.84004.0	ØREMERKEDE STATLIGE OVERFØRINGER	-2 319 680	-2 057 000	-2 057 000
1.8103.84005.0	DIVERSE TILSKUDD FRA STATEN	-2 976 335	-2 600 000	-2 950 000
	Sum inntekter	-6 996 398	-6 625 000	-7 375 000
	Netto utgift	-6 996 398	-6 625 000	-7 375 000
1850	MOMSREFUSJON FRA STATEN PÅ DRIFTSUTGIFTER			
1.7002.84005.0	REFUSJON FRA STATEN	0	-4 430 000	-5 000 000
	Sum inntekter	0	-4 430 000	-5 000 000
	Netto utgift	0	-4 430 000	-5 000 000
1852	MOMSREFUSJON FRA STATEN INVESTERING			
1.7291.84005.0	MOMSREFUSJON DRIFT 25 PROSENT	-601 165	-5 000 000	-3 782 000
1.7292.84005.0	Momsrefusjon investering 14 prosent	-64	0	0
1.7293.84005.0	MOMSREFUSJON INVESTERING 8 PROSENT	-57	0	0
	Sum inntekter	-601 286	-5 000 000	-3 782 000
	Netto utgift	-601 286	-5 000 000	-3 782 000
1860	PREMIEAVVIK PENSJON			
1.0900.17000.0	PENSJONSINNSKUDD VITAL	-4 841 246	-510 000	-510 000
1.0901.17000.0	PENSJONSINNSKUDD STATEN	435 345	0	0
1.0902.17100.0	PENSJONSINNSKUDD KLP	-453 509	0	0
	Sum utgifter	-4 859 410	-510 000	-510 000
	Netto utgift	-4 859 410	-510 000	-510 000
1861	ARBEIDSGIVERAVGIFT PREMIEAVVIK PENSJON			
1.0990.17000.0	ARBEIDSGIVERAVGIFT	-613 251	0	0
1.0991.17000.0	ARBEIDSGIVERAVGIFT	23 424	0	0
1.0992.17000.0	ARBEIDSGIVERAVGIFT	-38 459	0	0
	Sum utgifter	-628 286	0	0

STEIGEN KOMMUNE – DRIFTSBUDSJETT 2010 – ADMINISTRASJONENS FORSLAG

	Beskrivelse	Regnskap 2008	Budsjett 2009	Budsjett 2010
	Netto utgift	-628 286	0	0
1900	RENTER MV			
1.1292.87000.0	ANDRE DRIFTSUTGIFTER	19 669	0	0
1.1303.12021.0	Bank- og datatjenester	47 523	35 000	35 000
1.4291.12021.0	UTG KONTO MOMSREFUSJON 25 PROSENT	335	0	0
1.4291.87000.0	UTG KONTO MOMSREFUSJON 25 PROSENT	4 339	0	0
1.4711.87000.0	AVSKRIVNINGER PÅ FORDRINGER	119 466	50 000	50 000
1.5000.87000.0	RENTEUTGIFTER LÅNEOMKOSTNINGER	1 383 022	340 000	350 000
1.5000.87001.0	RENTEUTGIFTER LÅNEOMKOSTNINGER	1 343 876	1 300 000	1 350 000
1.5000.87002.0	RENTEUTGIFTER LÅNEOMKOSTNINGER	7 628 874	9 100 000	3 729 000
1.5001.87000.0	DIVERSE GEBYRER OG OMKOSTNINGER	327 271	80 000	80 000
	Sum utgifter	10 874 375	10 905 000	5 594 000
1.7281.12021.0	MOMSREFUSJON INVESTERING 25 PROSENT	-335	0	0
1.7281.87000.0	MOMSREFUSJON INVESTERING 25 PROSENT	-4 339	0	0
1.9000.87000.0	RENTEINNTEKTER	-123 513	-350 000	-150 000
1.9001.87000.0	BUNDNE RENTEINNTEKTER	-103 937	-50 000	-50 000
1.9002.87000.0	RENTEINNTEKTER UTLÅN	-793 695	-700 000	-700 000
1.9010.87000.0	OMKOSTNINGER GEBYRER	-158 703	-55 000	-55 000
1.9050.87000.0	UTBYTTE	-45 000	-65 000	-65 000
	Sum inntekter	-1 229 522	-1 220 000	-1 020 000
	Netto utgift	9 644 853	9 685 000	4 574 000
1910	AVDRAG PÅ LÅN			
1.5100.87006.0	AVDRAGSUTGIFTER	4 549 348	4 400 000	7 790 000
	Sum utgifter	4 549 348	4 400 000	7 790 000
	Netto utgift	4 549 348	4 400 000	7 790 000
1930	TIDLIGERE ÅRS OVER- OG UNDERSKUDD			
1.5300.88001.0	INNDEKNING UNDERSKUDD	0	1 800 000	1 933 828
	Sum utgifter	0	1 800 000	1 933 828
	Netto utgift	0	1 800 000	1 933 828
1950	BUNDNE FONDDRIFT			
1.5500.88001.0	AVSETNINGER TIL BUNDNE FOND	9 825	0	0
	Sum utgifter	9 825	0	0
	Netto utgift	9 825	0	0
1999	REGNSKAPSMESSIG OVERUNDERSKUDD			
1.9800.88001.0	UINNDEKKET NEGATIVT NETTO DRIFTSRESULTAT	-1 241 237	0	0
	Sum inntekter	-1 241 237	0	0
	Netto utgift	-1 241 237	0	0

